



Koopstromen Oost-Nederland 2023



Koopstromen Oost-Nederland 2023

Factsheet

Noordoostpolder

Inhoud



Basis
kenmerken



Voorzienen-
aanbod



Branchering



Werk-
gelegenheid



Bestedingen en
marktaandeel



Herkomst
omzet



Bestemming
bestedingen

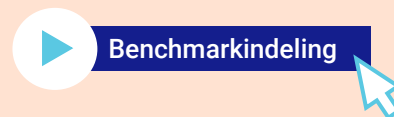


Online
aankopen



Toerisme

Basiskenmerken



Gemeente: **Noordoostpolder**
 Provincie: **Flevoland**








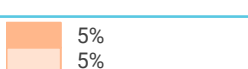



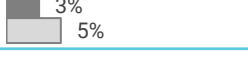
Inwoners: **49.700** 1
 Benchmark: **weinig stedelijk**

Voorzieningenaanbod

Onderstaande tabel toont de ontwikkeling van het aantal verkooppunten per branche en de ontwikkeling van het aantal vierkante meter winkelvloeroppervlakte in de detailhandelsbranches (afgerond op honderdtallen).

Branchering

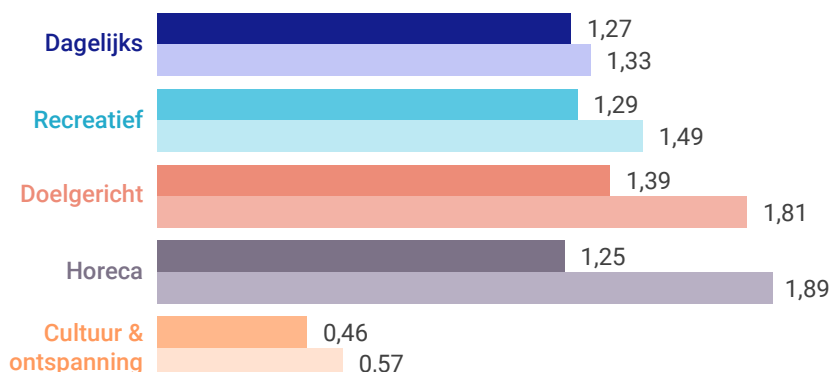
De figuur toont de branchering van het voorzieningenaanbod op basis van het aantal verkooppunten en vierkante meters. Dit betreft het aandeel dat de betreffende branche inneemt binnen het totale aantal verkooppunten of oppervlak. Enkel van detailhandel wordt het oppervlak getoond.

Verkooppunten	2015	2019	2023	Branchering
Dagelijks vkp	54	61	63	
Dagelijks m²	15.100	17.200	18.300	
Recreatief vkp	70	67	64	
Recreatief m²	17.000	15.000	19.800	
Doelgericht vkp	90	86	69	
Doelgericht m²	50.800	52.700	45.100	
Horeca vkp	58	60	62	
Horeca m²	-	6.800	6.700	
Cultuur & ontspanning vkp	16	15	23	
Diensten vkp	89	99	86	
Overig vkp	103	108	88	
Leegstand vkp	25	23	26	
Leegstand m² detailhandel	2.900	2.700	2.500	
Totaal vkp	505	519	481	
Totaal m² detailhandel	85.900	87.600	85.800	

2 **Branchering**
 donkere staven Noordostpolder
 lichte staven Benchmark


3

Dichtheid verkooppunten (per 1.000 inwoners)



Bron: Locatus, ultimo getoonde jaar; 2023: per 1 oktober

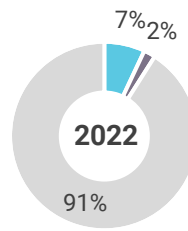
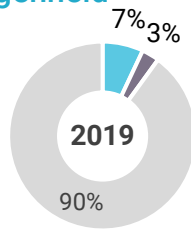
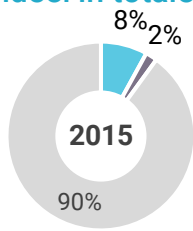
De figuur rechts toont het aantal verkooppunten per branche afgezet tegen het aantal inwoners. Over het algemeen geldt: hoe hoger de dichtheid, hoe groter de bovenlokale trekkracht van deze branche.

 Noordoostpolder
 Benchmark



Werkgelegenheid

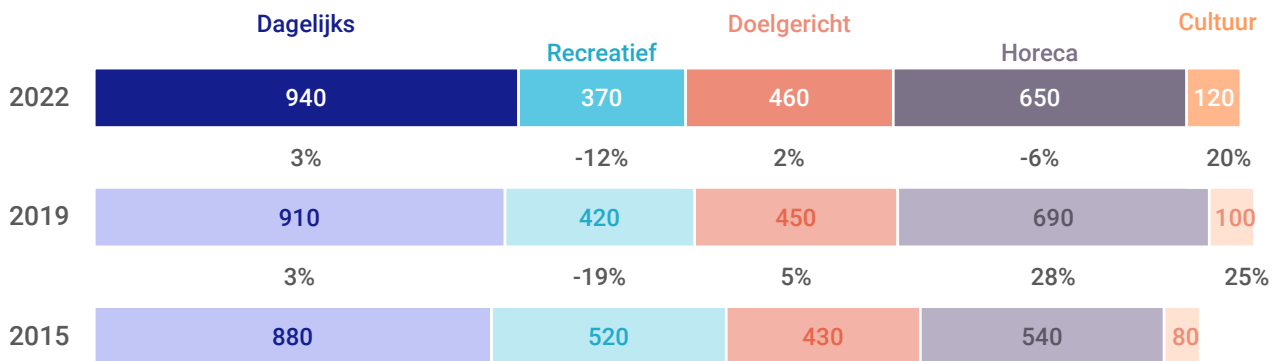
Aandeel in totale werkgelegenheid



- aandeel detailhandel
- aandeel horeca
- aandeel overige banen

Banen per sector

Onderstaande figuur toont de ontwikkeling van het aantal banen in de detailhandelsbranches, de horeca en de sector cultuur & ontspanning*. Tussen de staven zijn de groeipercentages weergegeven.



* cijfers zijn exclusief diensten. Bij kleine omvang van de sector worden de labels soms niet weergegeven

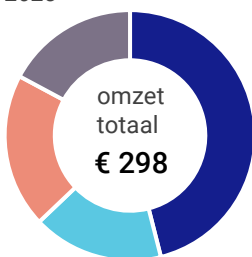


Bestedingen en marktaandelen

De linker figuur toont de omzet (toonbankbestedingen) van de fysieke detailhandel in de dagelijkse-, recreatieve en doelgerichte sector in 2023. De rechter figuur laat zien wat het marktaandeel daarvan is binnen de totale omzet van de fysieke detailhandel in de provincie.

Omzet detailhandel

2023



- omzet dagelijks € 137
- omzet recreatief € 50
- omzet doelgericht € 59
- omzet horeca € 51

in mln. euro (excl. btw)

Marktaandeel

in de provincie (excl. Almere en Lelystad)



→ Herkomst omzet

De figuur laat zien waar de omzet van de detailhandel en horeca vandaan komt. Hoe kleiner het aandeel van de omzet dat uit de eigen gemeente afkomstig is, hoe groter de toevloeiing. Toerisme betreft alleen omzet uit bij verblijfstoerisme (bezoekers die blijven overnachten). Tevens toont de grafiek de gemiddelde herkomstpercentages van de benchmarkgemeenten. Klikken op de kaart geeft toegang tot het online kaartendashboard.

5

Dagelijks

Noordoostpolder Benchmark



Recreatief



Doelgericht



Horeca

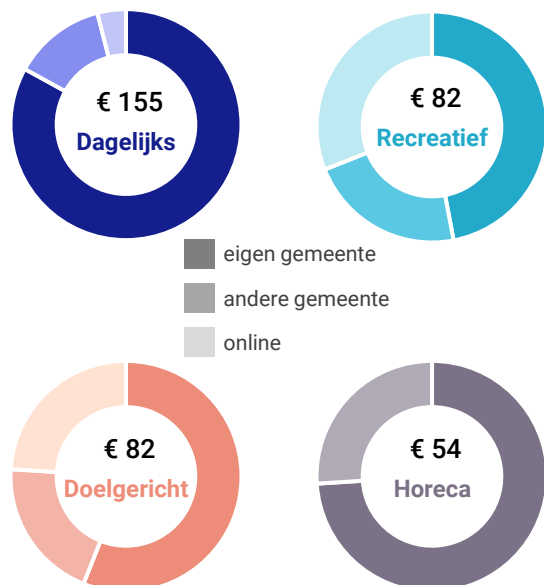


↻ Bestemming bestedingen

De figuren en tabellen laten zien waar de inwoners hun detailhandels- en horecabestedingen doen. Hierbij maken we onderscheid tussen het deel van de bestedingen dat in de eigen gemeente blijft (binding), het deel dat afvloeit naar fysieke winkels en horeca buiten de eigen gemeente (afvloeiing fysiek) en het deel dat afvloeit naar webshops (afvloeiing online; alleen bij detailhandel, niet bij horeca). Deze laatste categorie betreft zowel de pure webwinkels als de webwinkels van landelijke winkelketens en lokale winkeliers (omnichannel). De kaart geeft toegang tot het online kaartendashboard. Deze cijfers zijn exclusief toeristische bestedingen.

Bestedingen

in mln. euro (excl. btw)



Benchmark en ontwikkeling

Dagelijks	2023	benchmark	2019
Binding	83%	83%	-
Afvloeiing fysiek	13%	13%	-
Afvloeiing online	4%	4%	-

Recreatief	2023	benchmark	2019
Binding	47%	34%	-
Afvloeiing fysiek	22%	33%	-
Afvloeiing online	31%	33%	-

Doelgericht	2023	benchmark	2019
Binding	56%	43%	-
Afvloeiing fysiek	20%	36%	-
Afvloeiing online	24%	21%	-

Horeca	2023	benchmark	2019
Binding	74%	72%	-
Afvloeiing	26%	28%	-



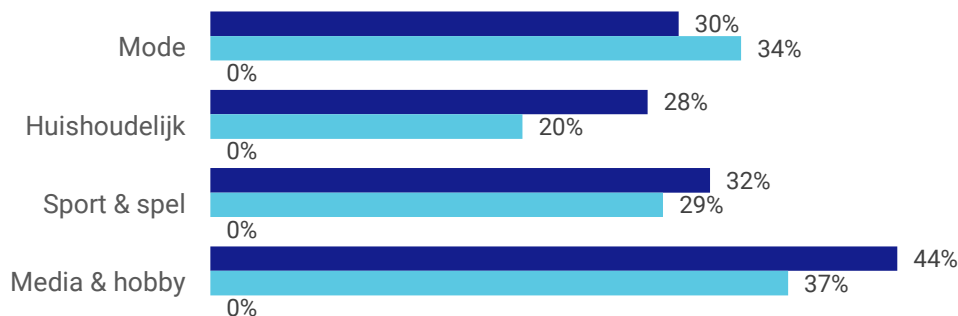
Online aankopen

Onderstaande figuur laat voor alle artikelgroepen zien welk aandeel van de bestedingen van inwoners wordt gedaan in de vorm van online aankopen. Deze cijfers zijn exclusief toeristische bestedingen.

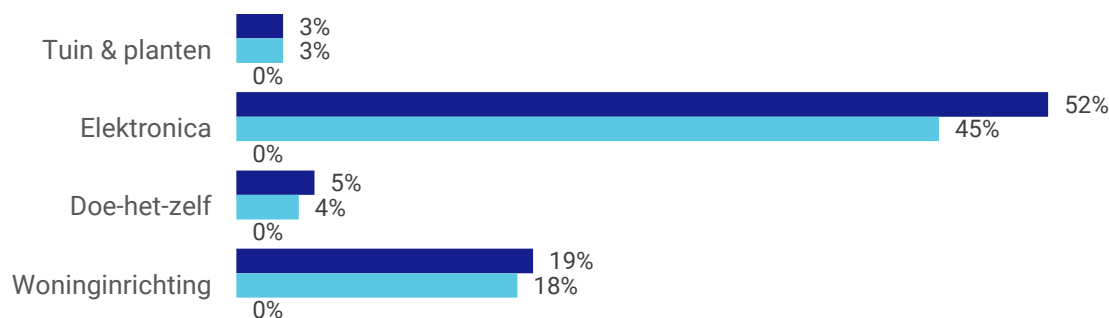
Dagelijks



Recreatief



Doelgericht



Toeristische toevloeiing

In gemeente Noordoostpolder komen €6,1 miljoen toeristische bestedingen bij de detailhandel en horeca terecht, afkomstig van verblijfstoerisme (bezoekers die blijven overnachten).

Deze bestedingen zijn niet toe te delen aan individuele winkelgebieden. In onderstaande figuur zijn deze toeristische bestedingen uitgesplitst naar motief.



* Leeswijzer

1) Stedelijkheid

Indeling van gemeenten o.b.v. adressendichtheid (bron: CBS).

→ [Indeling stedelijkheid](#)

2) Branches

In de figuur hiernaast is de indeling van branches en artikelgroepen weergegeven. De sector niet-dagelijks is opgesplitst in twee hoofdgroepen: recreatief en doelgericht.

Onder *Cultuur & ontspanning* vallen bijvoorbeeld fitnesscentra en escape rooms.

Onder *Diensten* in winkelgebieden vallen onder andere kappers, tatoeage- en piercingzaken, schoonheidssalons en nagelstudio's.

[Klik hier voor een gedetailleerde indeling van de branches en artikelgroepen door Locatus.](#)

3) Afkortingen

vkp verkooppunten
m² vierkante meter winkelvloeroppervlak

	BRANCHES KSO	ARTIKELGROEPEN
Sector niet-dagelijks	Sector dagelijks	
	Dagelijks	levensmiddelen persoonlijke verzorging
	Sector recreatief	
	Mode & Luxe	mode huishoudelijk sport en spel media en hobby
	Sector doelgericht	
	In & Om het huis	elektronica doe-het-zelf woninginrichting tuinartikelen en planten detailhandel overig
	Detailhandel Overig	
	Sector horeca	
	Horeca	dranken eten fastfood koffie en desserts horeca overig

5) Andere gemeente

Bij herkomst van de omzet gaat het om gemeenten binnen het onderzoeksgebied en randgebied van KSO23. Bij bestemming van de bestedingen gaat het om afvloeiing naar alle gemeenten in Nederland.

Toerisme/toeristische bestedingen

Bestedingen bij de detailhandel door binnen- en buitenlandse verblijfstoeristen. Het gaat om toeristische bestedingen in winkels en horeca.