

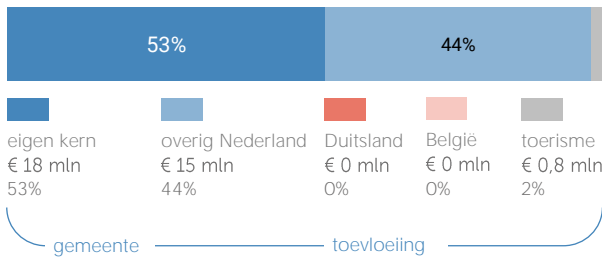
kern Maasbracht gemeente Maasgouw

Herkomst consumentenomzet

Dagelijkse artikelen

(zoals levensmiddelen en drogisterijartikelen)

TOTAAL
€ 33,8 MILJOEN



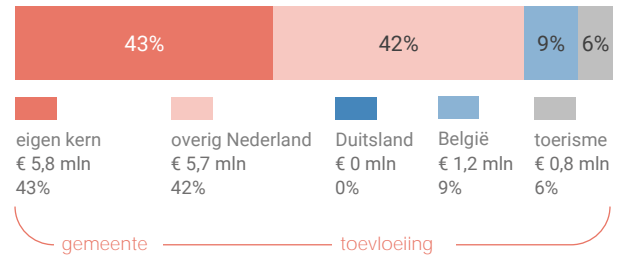
Van alle bestedingen aan dagelijkse artikelen in de kern Maasbracht is 53% afkomstig van inwoners uit de eigen kern

Bij de niet-dagelijkse artikelen is dit 43%.

Niet-dagelijkse artikelen

(zoals mode & luxe, vrije tijd en in en om het huis)

TOTAAL
€ 13,5 MILJOEN



Klik hier voor de kaart
dagelijkse artikelen



Klik hier voor de kaart
niet-dagelijkse artikelen

Bestemming consumentenbestedingen

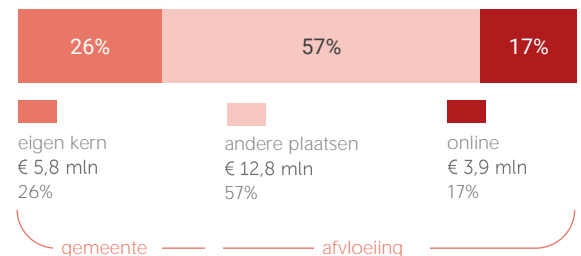
TOTAAL
€ 21,3 MILJOEN



Van alle bestedingen aan dagelijkse artikelen door inwoners van de kern Maasbracht wordt 84% binnen de eigen kern gedaan.

Online aankopen zijn goed voor 17% van de bestedingen aan niet-dagelijkse artikelen.

TOTAAL
€ 22,4 MILJOEN



Klik hier voor de kaart
dagelijkse artikelen



Klik hier voor de kaart
niet-dagelijkse artikelen

Benchmark binding en toevloeiing

	kern	benchmark
Koopkrachtbinding	84%	68%
Afvloeiing offline	15%	30%
Afvloeiing online	0%	2%
Aandeel toevloeiing in totale bestedingen	47%	50%

Benchmark



inwoners:
5.000 - 10.000

	kern	benchmark
Koopkrachtbinding	26%	17%
Afvloeiing offline	57%	62%
Afvloeiing online	17%	21%
Aandeel toevloeiing in totale bestedingen	57%	68%

De koopkrachtbinding voor dagelijkse artikelen in de kern Maasbracht is hoger dan het gemiddelde van de kernen in de benchmarkgroep.

In vergelijking met de benchmarkgroep is de binding voor niet-dagelijkse artikelen in kern Maasbracht hoger.

Detailhandel

verkooppunten oppervlakte (m²)

		verkooppunten	oppervlakte (m ²)
Dagelijkse artikelen	Aantal	11	4.062
	Percentage	25%	25%
Niet-Dagelijkse artikelen	Aantal	33	12.301
	Percentage	75%	75%
Mode en luxe	Percentage	25%	12%
Vrije tijd	Percentage	23%	17%
In/om het huis	Percentage	18%	37%
Overig	Percentage	9%	9%
Winkelobjecten zonder detailhandel		panden	oppervlakte
	Percentage	25%	15%

Bron: Etil, CVR 2019, peildatum 31-12-2019

Werkgelegenheid detailhandel	Aantal banen	350
------------------------------	--------------	------------

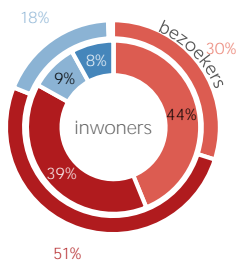
Bron: Etil, CVR 2019, peildatum 31-12-2018

In de kern Maasbracht zijn in 2019 11 winkels voor dagelijkse artikelen. Het aandeel winkelobjecten zonder detailhandel is 25%.

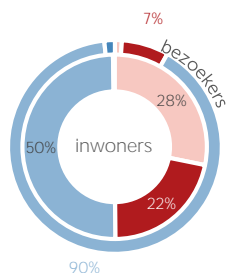
Kenmerken bezoek

Verblijfsduur

- 0-30 min
- 30-60 min
- 1-2 uur
- 2-4 uur
- >4 uur



Vervoermiddel



Van de inwoners van Maasbracht die een aankooplocatie bezoeken komt 50% per auto.

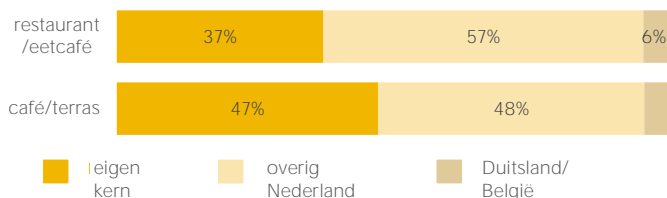
Waardering

Rapportcijfers aspecten	totaal	inwoners	overige bezoekers	bench mark
totaal oordeel	7,9	8,0	7,8	7,8
omvang winkelaanbod	8,0	8,0	7,9	7,6
kwaliteit winkelaanbod	8,0	8,0	8,0	7,8
sfeer en uitstraling	7,6	7,6	7,5	7,5
veiligheid	7,6	7,5	7,7	7,8
netheid (schoonmaak/onderhoud)	7,9	7,8	8,0	7,9
faciliteiten (bijv. wc, wifi, bankjes)	6,1	6,0	6,3	6,4
aanwezigheid van groen	5,7	5,6	5,9	6,2
algemene kwaliteit verblijfsruimte	7,3	7,3	7,3	7,4
parkeermogelijkheden voor de auto	6,4	5,9	7,0	7,7
stallingsmogelijkheden voor de fiets	7,5	7,5	7,4	7,7
bereikbaarheid per auto	7,6	7,4	7,8	8,1
bereikbaarheid per openbaar vervoer	7,6	7,9	7,1	6,8
bereikbaarheid per fiets	8,5	8,6	8,3	8,4
aanbod van horeca	7,2	7,2	7,2	7,1

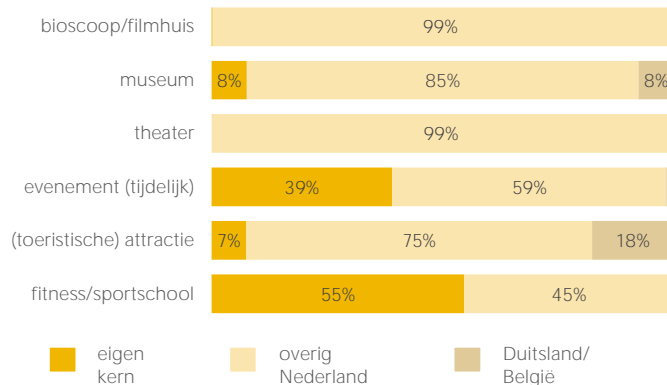
Gemiddeld waarderen bezoekers van kern Maasbracht de aankooplocaties in de kern met een 7,9. Het aspect 'Bereikbaarheid per fiets' wordt het hoogst gewaardeerd (8,5).

Bezoek horeca/leisure

Bestemming bezoekers horeca



Bestemming bezoekers leisure



Voor bezoek aan een restaurant/eetcafé blijft 37% in de eigen kern. Voor bezoek aan een café of terras is dit aandeel 47%.