

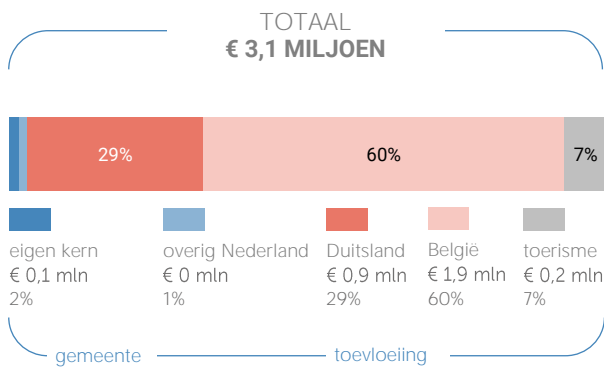
# kern Afferden gemeente Bergen

In verband met een beperkt aantal waarnemingen zijn de cijfers in deze factsheet indicatief

## Herkomst consumëntenomzet

### Dagelijkse artikelen

(zoals levensmiddelen en drogisterijartikelen)

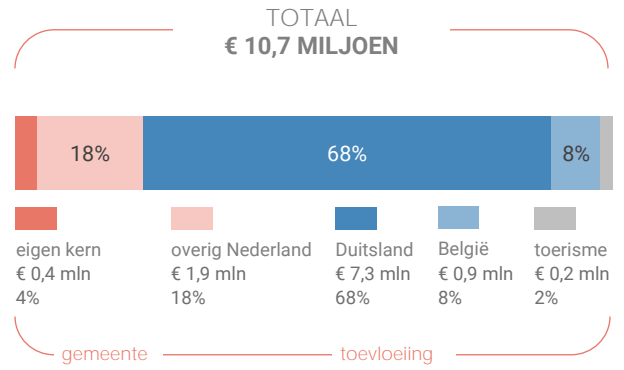


Van alle bestedingen aan dagelijkse artikelen in de kern Afferden is 2% afkomstig van inwoners uit de eigen kern

Bij de niet-dagelijkse artikelen is dit 4%.

### Niet-dagelijkse artikelen

(zoals mode & luxe, vrije tijd en in en om het huis)

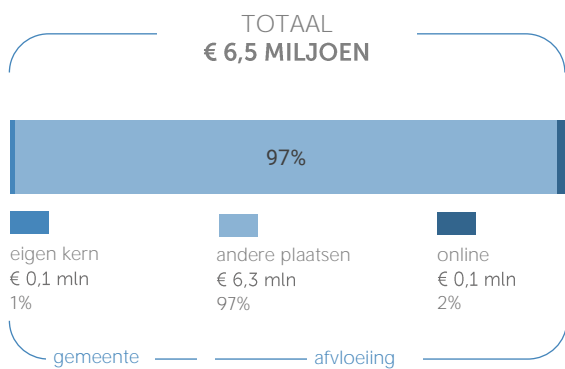


Klik hier voor de kaart dagelijkse artikelen



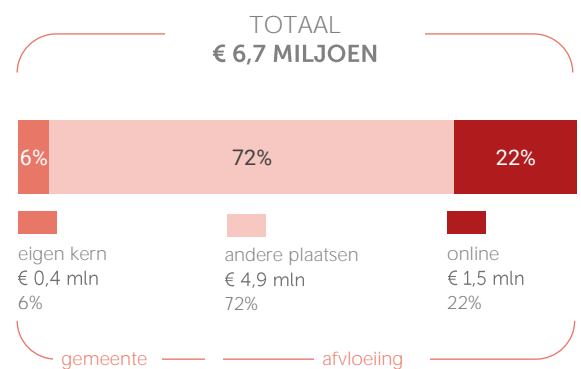
Klik hier voor de kaart niet-dagelijkse artikelen

## Bestemming consumëntenbestedingen



Van alle bestedingen aan dagelijkse artikelen door inwoners van de kern Afferden wordt 1% binnen de eigen kern gedaan.

Online aankopen zijn goed voor 22% van de bestedingen aan niet-dagelijkse artikelen.



Klik hier voor de kaart dagelijkse artikelen



Klik hier voor de kaart niet-dagelijkse artikelen

## Benchmark binding en toevoeiing

	kern	benchmark
Koopkrachtbinding	1%	52%
Afvloeiing offline	97%	46%
Afvloeiing online	2%	2%
Aandeel toevoeiing in totale bestedingen	98%	47%

### Benchmark



inwoners:  
**< 5.000**

	kern	benchmark
Koopkrachtbinding	6%	7%
Afvloeiing offline	72%	70%
Afvloeiing online	22%	22%
Aandeel toevoeiing in totale bestedingen	96%	78%

De koopkrachtbinding voor dagelijkse artikelen in de kern Afferden is lager dan het gemiddelde van de kernen in de benchmarkgroep.

In vergelijking met de benchmarkgroep is de binding voor niet-dagelijkse artikelen in kern Afferden lager.

## Detailhandel

verkooppunten oppervlakte (m<sup>2</sup>)

	verkooppunten	oppervlakte (m <sup>2</sup> )
Dagelijkse artikelen	Aantal	1 208
	Percentage	33% 9%
Niet-Dagelijkse artikelen	Aantal	2 1.984
	Percentage	67% 91%
Mode en luxe	Percentage	0% 0%
Vrije tijd	Percentage	0% 0%
In/om het huis	Percentage	67% 91%
Overig	Percentage	0% 0%
Winkelobjecten zonder detailhandel	Percentage	25% 11%

Bron: Etil, CVR 2019, peildatum 31-12-2019

Werkgelegenheid detailhandel	Aantal banen	20
------------------------------	--------------	----

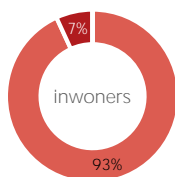
Bron: Etil, CVR 2019, peildatum 31-12-2018

In de kern Afferden is in 2019 1 winkel voor dagelijkse artikelen. Het aandeel winkelobjecten zonder detailhandel is 25%.

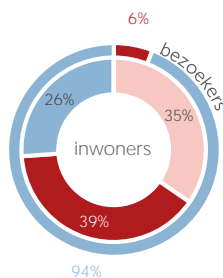
## Kenmerken bezoek

### Verblijfsduur

- 0-30 min
- 30-60 min
- 1-2 uur
- 2-4 uur
- >4 uur



### Vervoermiddel



Van de inwoners van Afferden die een aankooplocatie bezoeken komt 39% per fiets.

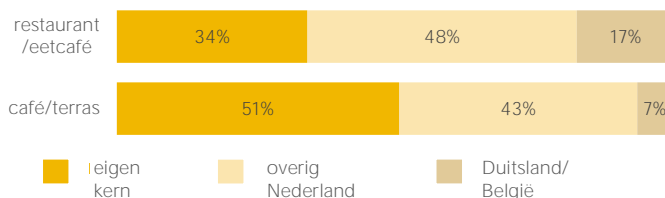
## Waardering

Rapportcijfers aspecten	totaal	inwoners	overige bezoekers	bench mark
<b>totaal oordeel</b>	<b>7,2</b>	<b>6,6</b>	<b>7,5</b>	<b>7,8</b>
omvang winkelaanbod	5,8	5,0	6,1	7,4
kwaliteit winkelaanbod	7,4	6,7	7,8	7,7
sfeer en uitstraling	7,2	7,3	7,2	7,4
veiligheid	8,0	8,4	7,9	7,9
netheid (schoonmaak/onderhoud)	7,8	8,0	7,7	7,9
faciliteiten (bijv. wc, wifi, bankjes)	6,2	8,2	6,0	6,6
aanwezigheid van groen	6,8	7,1	6,8	6,1
algemene kwaliteit verblijfsruimte	7,5	7,1	7,5	7,5
parkeermogelijkheden voor de auto	7,9	8,0	7,8	7,7
stallingsmogelijkheden voor de fiets	8,1	8,7	7,8	7,6
bereikbaarheid per auto	8,4	8,7	8,4	8,1
bereikbaarheid per openbaar vervoer	6,3	5,8	6,4	7,2
bereikbaarheid per fiets	8,4	8,5	8,3	8,4
aanbod van horeca	6,0	5,8	6,1	6,6

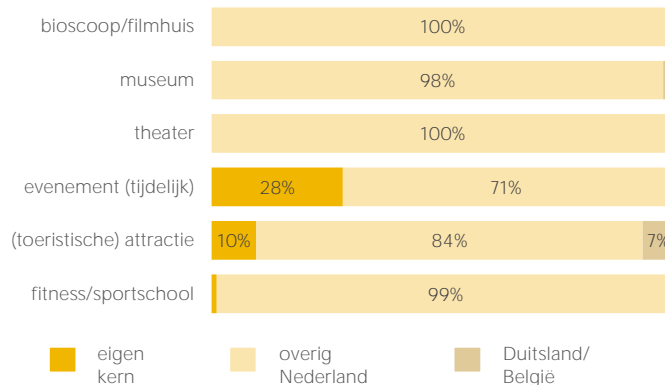
Gemiddeld waarderen bezoekers van kern Afferden de aankooplocaties in de kern met een 7,2. Het aspect 'Bereikbaarheid per auto' wordt hoog gewaardeerd (8,4).

## Bezoek horeca/leisure

### Bestemming bezoekers horeca



### Bestemming bezoekers leisure



Voor bezoek aan een restaurant/eetcafé blijft 34% in de eigen kern. Voor bezoek aan een café of terras is dit aandeel 51%.