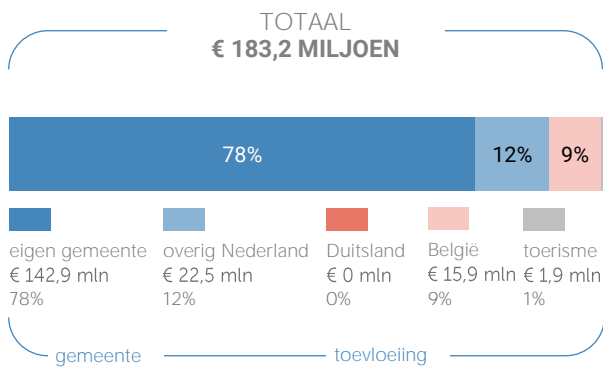


Herkomst consumentenomzet

Dagelijkse artikelen

(zoals levensmiddelen en drogisterijartikelen)

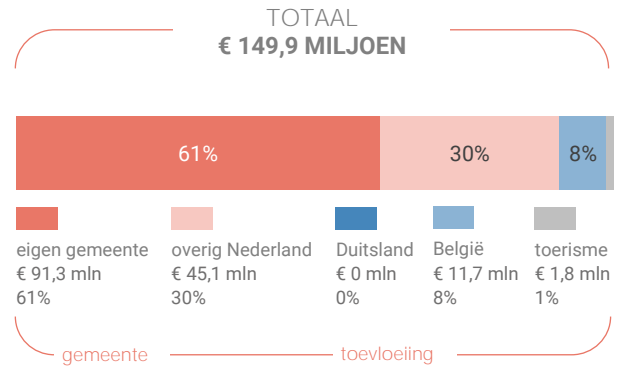


Van alle bestedingen aan dagelijkse artikelen in de gemeente Weert is 78% afkomstig van inwoners uit de eigen gemeente.

Bij de niet-dagelijkse artikelen is dit 61%.

Niet-dagelijkse artikelen

(zoals mode & luxe, vrije tijd en in en om het huis)

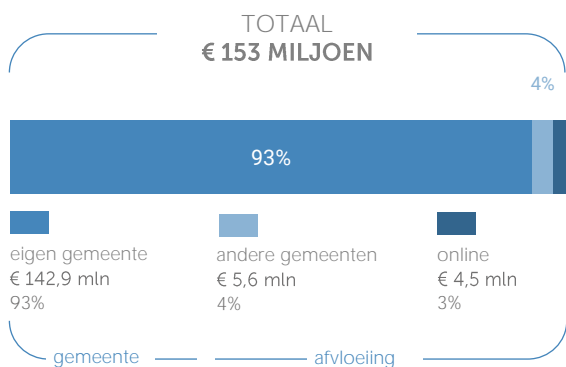


Klik hier voor de kaart
dagelijkse artikelen



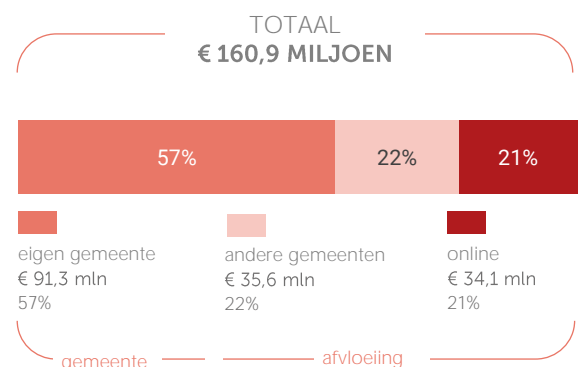
Klik hier voor de kaart
niet-dagelijkse artikelen

Bestemming consumentenbestedingen



Van alle bestedingen aan dagelijkse artikelen door inwoners van de gemeente Weert wordt 93% binnen de eigen gemeente gedaan.

Online aankopen zijn goed voor 21% van de bestedingen aan niet-dagelijkse artikelen.



Klik hier voor de kaart
dagelijkse artikelen



Klik hier voor de kaart
niet-dagelijkse artikelen

Benchmark binding en toevoeiing

	gemeente	benchmark
Koopkrachtbinding	93%	85%
Afvloeiing offline	4%	13%
Afvloeiing online	3%	2%
Aandeel toevoeiing in totale bestedingen	22%	25%

Benchmark

mate van stedelijkheid:

matig stedelijk



inwoners:

35.000 - 50.000

De koopkrachtbinding voor dagelijkse artikelen in de gemeente Weert is hoger dan het gemiddelde van de gemeenten in de benchmarkgroep.

	gemeente	benchmark
Koopkrachtbinding	57%	44%
Afvloeiing offline	22%	35%
Afvloeiing online	21%	21%
Aandeel toevoeiing in totale bestedingen	39%	44%

In vergelijking met de benchmarkgroep is de binding voor niet-dagelijkse artikelen in Weert hoger.

Detailhandel

verkooppunten oppervlakte (m²)

	Aantal	74	21.697
Dagelijkse artikelen	Percentage	27%	25%
Niet-Dagelijkse artikelen	Aantal	201	65.750
	Percentage	73%	75%
Mode en luxe	Percentage	27%	20%
Vrije tijd	Percentage	12%	8%
In/om het huis	Percentage	20%	41%
Overig	Percentage	14%	6%
Winkelobjecten zonder detailhandel	Percentage	30%	20%

Bron: Etil, CVR 2019, peildatum 31-12-2019

Werkgelegenheid detailhandel	Aantal banen	2.610
------------------------------	--------------	-------

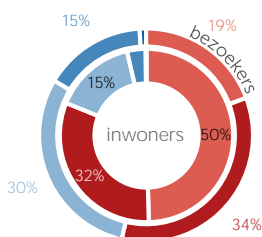
Bron: Etil, CVR 2019, peildatum 31-12-2018

In de gemeente Weert zijn in 2019 74 winkels voor dagelijkse artikelen. Het aandeel winkelobjecten zonder detailhandel is 30%.

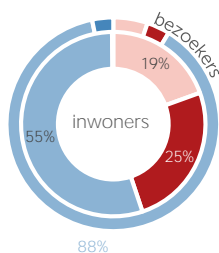
Kenmerken bezoek

Verblijfsduur

- 0-30 min
- 30-60 min
- 1-2 uur
- 2-4 uur
- >4 uur



Vervoermiddel



Van de inwoners van Weert die een aankooplocatie bezoeken komt 55% per auto.

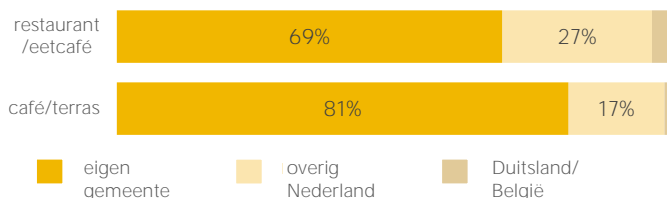
Waardering

Rapportcijfers aspecten	totaal	inwoners	overige bezoekers	bench mark
totaal oordeel	7,8	7,8	7,9	7,7
omvang winkelaanbod	7,6	7,6	7,8	7,4
kwaliteit winkelaanbod	7,8	7,7	7,9	7,7
sfeer en uitstraling	7,5	7,5	7,6	7,3
veiligheid	7,7	7,7	7,6	7,5
netheid (schoonmaak/onderhoud)	7,8	7,8	7,7	7,6
faciliteiten (bijv. wc, wifi, bankjes)	6,6	6,5	6,7	6,2
aanwezigheid van groen	6,5	6,4	6,7	6,1
algemene kwaliteit verblijfsruimte	7,4	7,4	7,5	7,2
parkeermogelijkheden voor de auto	8,0	8,0	8,1	7,9
stallingsmogelijkheden voor de fiets	7,9	7,9	7,8	7,6
bereikbaarheid per auto	8,3	8,2	8,3	8,2
bereikbaarheid per openbaar vervoer	6,8	6,9	6,4	7,1
bereikbaarheid per fiets	8,5	8,6	8,1	8,4
aanbod van horeca	6,7	6,6	7,0	6,6

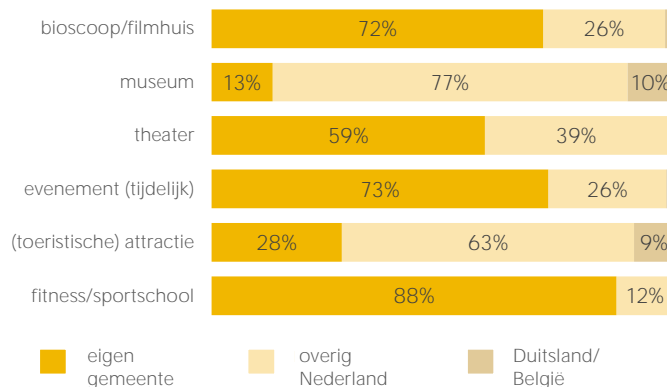
Gemiddeld waarden bezoekers van Weert de aankooplocaties in de gemeente met een 7,8. Het aspect 'Bereikbaarheid per fiets' wordt het hoogst gewaardeerd (8,5).

Bezoek horeca/leisure

Bestemming bezoekers horeca



Bestemming bezoekers leisure



Voor bezoek aan een restaurant/eetcafé blijft 69% in de eigen gemeente. Voor bezoek aan een café of terras is dit aandeel 81%.