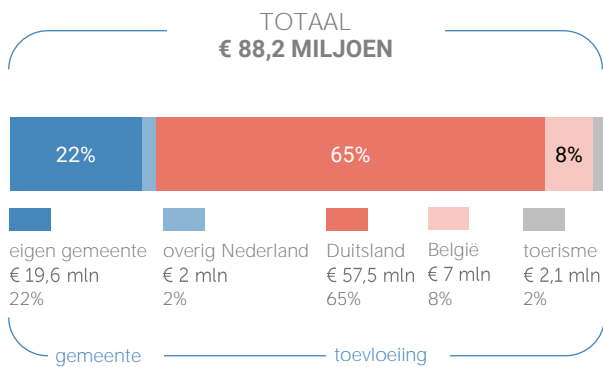


## Herkomst consumentenomzet

### Dagelijkse artikelen

(zoals levensmiddelen en drogisterijartikelen)

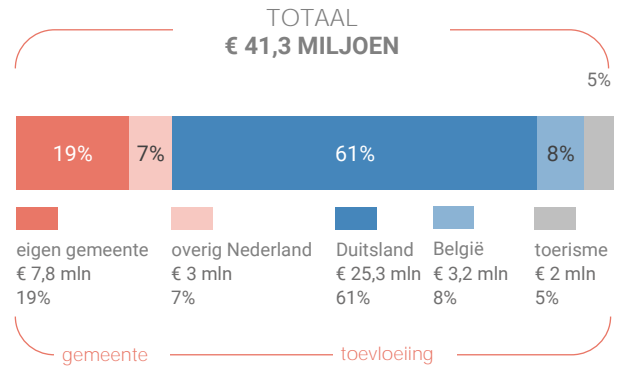


Van alle bestedingen aan dagelijkse artikelen in de gemeente Vaals is 22% afkomstig van inwoners uit de eigen gemeente.

Bij de niet-dagelijkse artikelen is dit 19%.

### Niet-dagelijkse artikelen

(zoals mode & luxe, vrije tijd en in en om het huis)

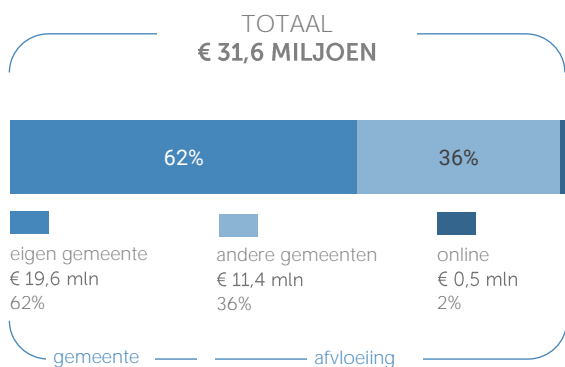


Klik hier voor de kaart dagelijkse artikelen



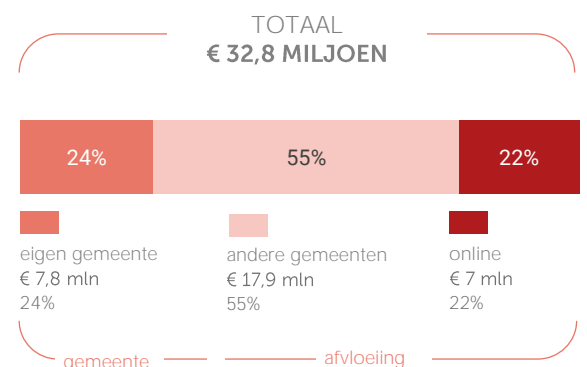
Klik hier voor de kaart niet-dagelijkse artikelen

## Bestemming consumentenbestedingen



Van alle bestedingen aan dagelijkse artikelen door inwoners van de gemeente Vaals wordt 62% binnen de eigen gemeente gedaan.

Online aankopen zijn goed voor 22% van de bestedingen aan niet-dagelijkse artikelen.



Klik hier voor de kaart dagelijkse artikelen



Klik hier voor de kaart niet-dagelijkse artikelen

## Benchmark binding en toevloeiing

	gemeente	benchmark
Koopkrachtbinding	62%	85%
Afvloeiing offline	36%	13%
Afvloeiing online	2%	2%
Aandeel toevloeiing in totale bestedingen	78%	25%

### Benchmark

mate van stedelijkheid:  
**matig stedelijk**



inwoners:

10.000 - 20.000

	gemeente	benchmark
Koopkrachtbinding	24%	44%
Afvloeiing offline	55%	35%
Afvloeiing online	22%	21%
Aandeel toevloeiing in totale bestedingen	81%	44%

De koopkrachtbinding voor dagelijkse artikelen in de gemeente Vaals is lager dan het gemiddelde van de gemeenten in de benchmarkgroep.

In vergelijking met de benchmarkgroep is de binding voor niet-dagelijkse artikelen in Vaals lager.

## Detailhandel

verkooppunten oppervlakte (m<sup>2</sup>)

	Aantal	Percentage	oppervlakte (m <sup>2</sup> )
Dagelijkse artikelen	23	30%	5.886
Niet-Dagelijkse artikelen	54	70%	11.606
Mode en luxe		26%	35%
Vrije tijd		13%	10%
In/om het huis		9%	8%
Overig		22%	13%
Winkelobjecten zonder detailhandel		31%	16%

Bron: Etil, CVR 2019, peildatum 31-12-2019

Werkgelegenheid detailhandel	Aantal banen	<b>450</b>
------------------------------	--------------	------------

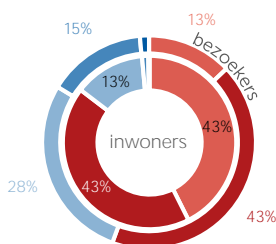
Bron: Etil, CVR 2019, peildatum 31-12-2018

In de gemeente Vaals zijn in 2019 23 winkels voor dagelijkse artikelen. Het aandeel winkelobjecten zonder detailhandel is 31%.

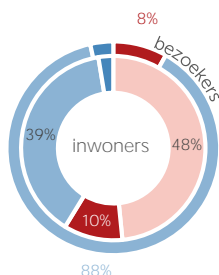
## Kenmerken bezoek

### Verblijfsduur

- 0-30 min
- 30-60 min
- 1-2 uur
- 2-4 uur
- >4 uur



### Vervoermiddel



Van de inwoners van Vaals die een aankooplocatie bezoeken komt 48% te voet.

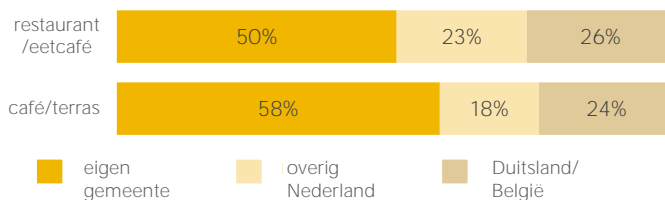
## Waardering

Rapportcijfers aspecten	totaal	inwoners	overige bezoekers	bench mark
<b>totaal oordeel</b>	<b>7,8</b>	<b>7,8</b>	<b>7,7</b>	<b>7,7</b>
omvang winkelaanbod	7,5	7,5	7,7	7,4
kwaliteit winkelaanbod	7,7	7,7	7,6	7,7
sfeer en uitstraling	7,5	7,5	7,3	7,3
veiligheid	7,8	7,9	7,2	7,5
netheid (schoonmaak/onderhoud)	7,8	7,8	7,6	7,6
faciliteiten (bijv. wc, wifi, bankjes)	6,0	6,0	5,9	6,2
aanwezigheid van groen	6,4	6,4	6,3	6,1
algemene kwaliteit verblijfsruimte	7,3	7,3	7,4	7,2
parkeermogelijkheden voor de auto	7,1	7,2	6,4	7,9
stallingsmogelijkheden voor de fiets	7,5	7,7	6,6	7,6
bereikbaarheid per auto	7,8	7,9	7,3	8,2
bereikbaarheid per openbaar vervoer	7,7	7,7	7,7	7,1
bereikbaarheid per fiets	8,3	8,4	8,1	8,4
aanbod van horeca	7,4	7,3	7,8	6,6

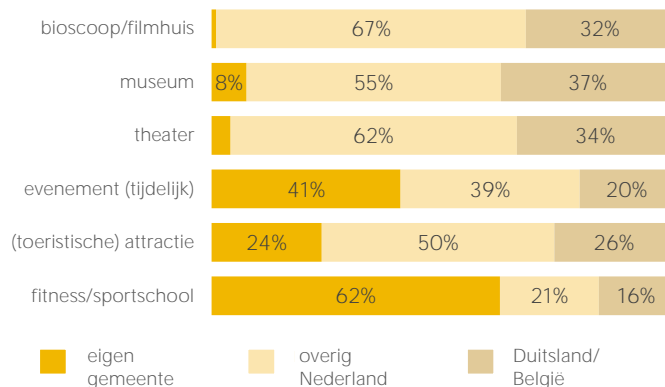
Gemiddeld waarderen bezoekers van Vaals de aankooplocaties in de gemeente met een 7,8. Het aspect 'Bereikbaarheid per fiets' wordt het hoogst gewaardeerd (8,3).

## Bezoek horeca/leisure

### Bestemming bezoekers horeca



### Bestemming bezoekers leisure



Voor bezoek aan een restaurant/eetcafé blijft 50% in de eigen gemeente. Voor bezoek aan een café of terras is dit aandeel 58%.