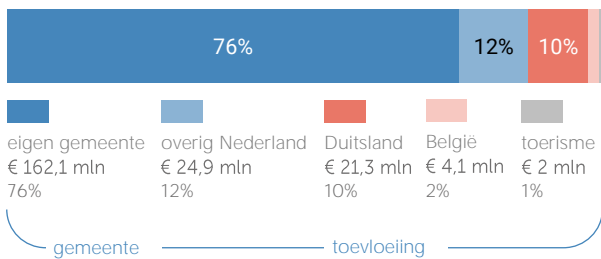


Herkomst consumentenomzet

Dagelijkse artikelen

(zoals levensmiddelen en drogisterijartikelen)

TOTAAL
€ 214,5 MILJOEN



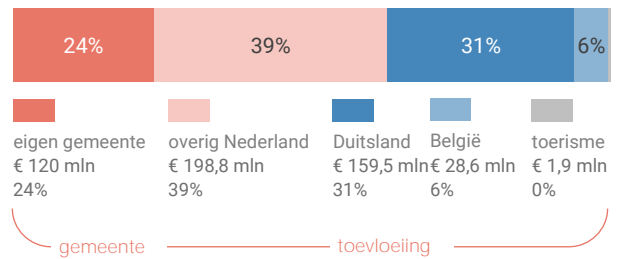
Van alle bestedingen aan dagelijkse artikelen in de gemeente Roermond is 76% afkomstig van inwoners uit de eigen gemeente.

Bij de niet-dagelijkse artikelen is dit 24%.

Niet-dagelijkse artikelen

(zoals mode & luxe, vrije tijd en in en om het huis)

TOTAAL
€ 508,8 MILJOEN



Klik hier voor de kaart
dagelijkse artikelen



Klik hier voor de kaart
niet-dagelijkse artikelen

Bestemming consumentenbestedingen

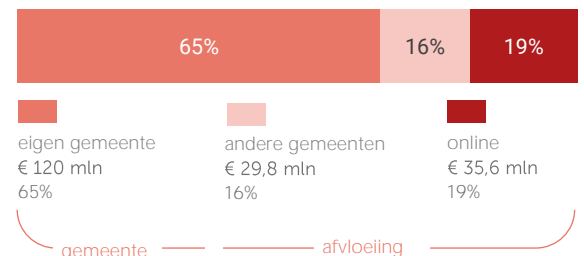
TOTAAL
€ 177,9 MILJOEN



Van alle bestedingen aan dagelijkse artikelen door inwoners van de gemeente Roermond wordt 91% binnen de eigen gemeente gedaan.

Online aankopen zijn goed voor 19% van de bestedingen aan niet-dagelijkse artikelen.

TOTAAL
€ 185,3 MILJOEN



Klik hier voor de kaart
dagelijkse artikelen



Klik hier voor de kaart
niet-dagelijkse artikelen

Benchmark binding en toevloeiing

	gemeente	benchmark
Koopkrachtbinding	91%	86%
Afvloeiing offline	7%	12%
Afvloeiing online	2%	2%
Aandeel toevloeiing in totale bestedingen	24%	30%

De koopkrachtbinding voor dagelijkse artikelen in de gemeente Roermond is hoger dan het gemiddelde van de gemeenten in de benchmarkgroep.

Benchmark

mate van stedelijkheid:
sterk stedelijk



inwoners:
50.000 - 100.000

	gemeente	benchmark
Koopkrachtbinding	65%	53%
Afvloeiing offline	16%	25%
Afvloeiing online	19%	22%
Aandeel toevloeiing in totale bestedingen	76%	68%

In vergelijking met de benchmarkgroep is de binding voor niet-dagelijkse artikelen in Roermond hoger.

Detailhandel

verkooppunten oppervlakte (m²)

	verkooppunten	oppervlakte (m²)
Dagelijkse artikelen	Aantal	109
	Percentage	18%
Niet-Dagelijkse artikelen	Aantal	498
	Percentage	82%
Mode en luxe	Percentage	44%
Vrije tijd	Percentage	8%
In/om het huis	Percentage	14%
Overig	Percentage	17%
Winkelobjecten zonder detailhandel	Percentage	21%
		14%

Bron: Etil, CVR 2019, peildatum 31-12-2019

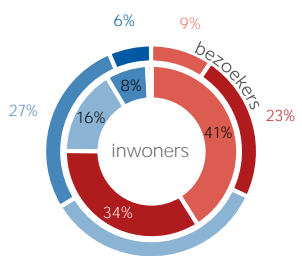
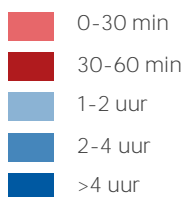
Werkgelegenheid detailhandel	Aantal banen	5.440
------------------------------	--------------	-------

Bron: Etil, CVR 2019, peildatum 31-12-2018

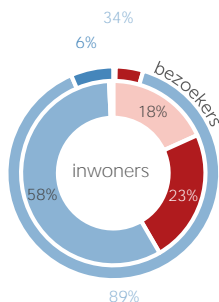
In de gemeente Roermond zijn in 2019 109 winkels voor dagelijkse artikelen. Het aandeel winkelobjecten zonder detailhandel is 21%.

Kenmerken bezoek

Verblijfsduur



Vervoermiddel



Van de inwoners van Roermond die een aankooplocatie bezoeken komt 58% per auto.

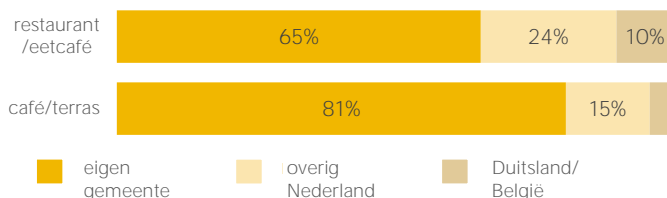
Waardering

Rapportcijfers aspecten	totaal	inwoners	overige bezoekers	bench mark
totaal oordeel	7,9	7,8	8,0	7,8
omvang winkelaanbod	7,9	7,6	8,1	7,7
kwaliteit winkelaanbod	7,9	7,8	8,0	7,8
sfeer en uitstraling	7,6	7,4	7,8	7,4
veiligheid	7,7	7,6	7,8	7,6
netheid (schoonmaak/onderhoud)	7,8	7,7	7,9	7,6
faciliteiten (bijv. wc, wifi, bankjes)	6,8	6,4	7,3	6,7
aanwezigheid van groen	6,2	6,0	6,5	5,9
algemene kwaliteit verblijfsruimte	7,5	7,3	7,6	7,3
parkeermogelijkheden voor de auto	7,8	7,6	7,9	7,7
stallingsmogelijkheden voor de fiets	7,6	7,5	7,7	7,4
bereikbaarheid per auto	7,9	7,8	8,0	8,0
bereikbaarheid per openbaar vervoer	7,0	6,7	7,2	7,4
bereikbaarheid per fiets	8,1	8,3	7,8	8,2
aanbod van horeca	7,2	6,8	7,5	7,1

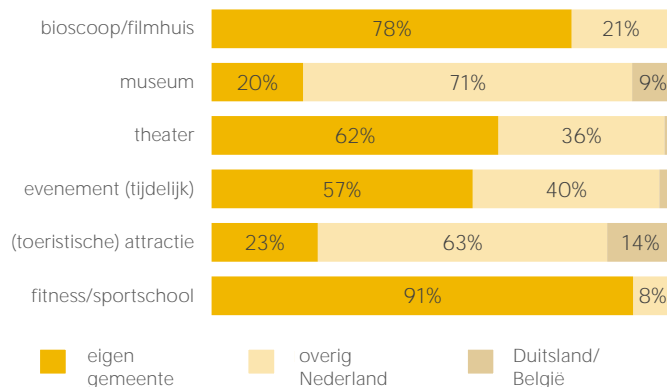
Gemiddeld waarderen bezoekers van Roermond de aankooplocaties in de gemeente met een 7,9. Het aspect 'Bereikbaarheid per fiets' wordt het hoogst gewaardeerd (8,1).

Bezoek horeca/leisure

Bestemming bezoekers horeca



Bestemming bezoekers leisure



Voor bezoek aan een restaurant/eetcafé blijft 65% in de eigen gemeente. Voor bezoek aan een café of terras is dit aandeel 81%.