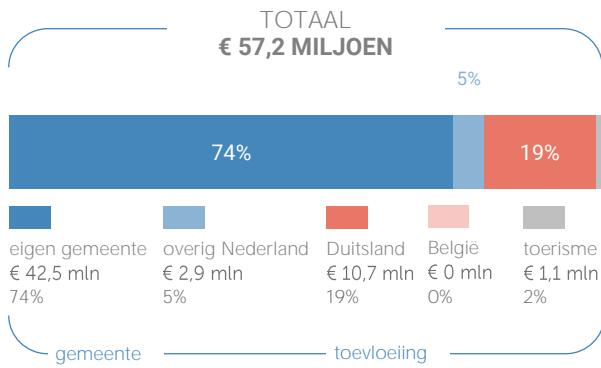


Herkomst consumëntenomzet

Dagelijkse artikelen

(zoals levensmiddelen en drogisterijartikelen)

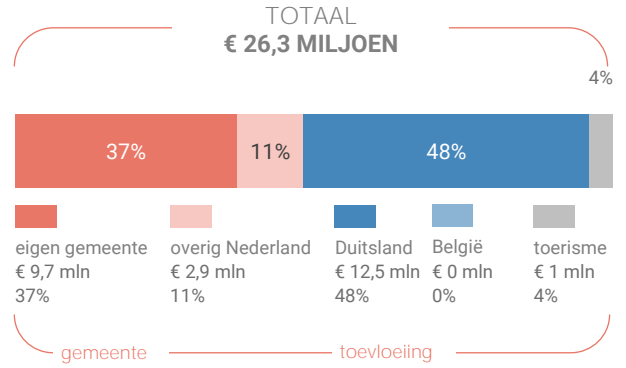


Van alle bestedingen aan dagelijkse artikelen in de gemeente Roerdalen is 74% afkomstig van inwoners uit de eigen gemeente.

Bij de niet-dagelijkse artikelen is dit 37%.

Niet-dagelijkse artikelen

(zoals mode & luxe, vrije tijd en in en om het huis)



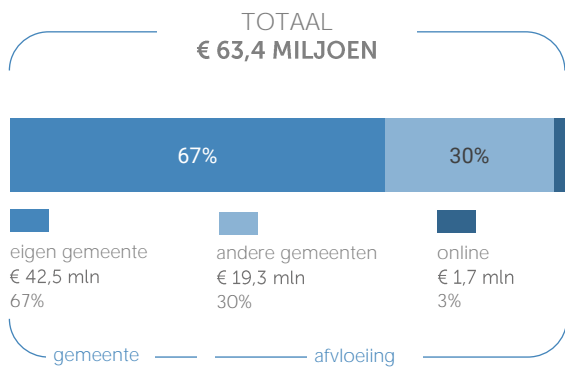
Klik hier voor de kaart
dagelijkse artikelen



Klik hier voor de kaart
niet-dagelijkse artikelen

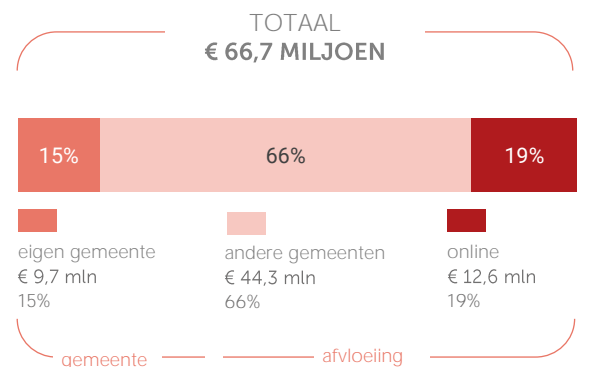


Bestemming consumëntenbestedingen



Van alle bestedingen aan dagelijkse artikelen door inwoners van de gemeente Roerdalen wordt 67% binnen de eigen gemeente gedaan.

Online aankopen zijn goed voor 19% van de bestedingen aan niet-dagelijkse artikelen.



Klik hier voor de kaart
dagelijkse artikelen



Klik hier voor de kaart
niet-dagelijkse artikelen



Benchmark binding en toevoeiing

	gemeente	benchmark
Koopkrachtbinding	67%	68%
Afvloeiing offline	30%	30%
Afvloeiing online	3%	2%
Aandeel toevoeiing in totale bestedingen	26%	31%

Benchmark

mate van stedelijkheid:

niet stedelijk



inwoners:

20.000 - 35.000

	gemeente	benchmark
Koopkrachtbinding	15%	16%
Afvloeiing offline	66%	62%
Afvloeiing online	19%	22%
Aandeel toevoeiing in totale bestedingen	63%	61%

De koopkrachtbinding voor dagelijkse artikelen in de gemeente Roerdalen is lager dan het gemiddelde van de gemeenten in de benchmarkgroep.

In vergelijking met de benchmarkgroep is de binding voor niet-dagelijkse artikelen in Roerdalen lager.

Detailhandel

verkooppunten oppervlakte (m²)

	Aantal	Percentage	oppervlakte (m ²)
Dagelijkse artikelen	28	34%	8.706
Niet-Dagelijkse artikelen	54	66%	22.831
Mode en luxe		12%	12%
Vrije tijd		13%	8%
In/om het huis		16%	46%
Overig		24%	7%
Winkelobjecten zonder detailhandel		18%	8%

Bron: Etil, CVR 2019, peildatum 31-12-2019

Werkgelegenheid detailhandel	Aantal banen	710
------------------------------	--------------	------------

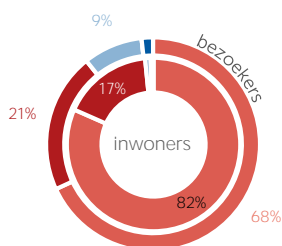
Bron: Etil, CVR 2019, peildatum 31-12-2018

In de gemeente Roerdalen zijn in 2019 28 winkels voor dagelijkse artikelen. Het aandeel winkelobjecten zonder detailhandel is 18%.

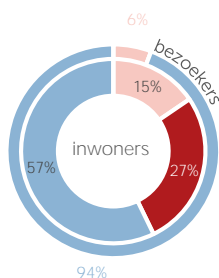
Kenmerken bezoek

Verblijfsduur

- 0-30 min
- 30-60 min
- 1-2 uur
- 2-4 uur
- >4 uur



Vervoermiddel



Van de inwoners van Roerdalen die een aankooplocatie bezoeken komt 57% per auto.

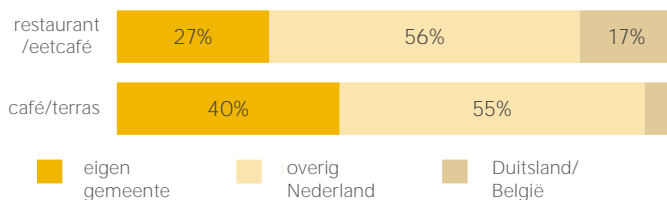
Waardering

Rapportcijfers aspecten	totaal	inwoners	overige bezoekers	bench mark
totaal oordeel	7,8	7,8	7,9	7,7
omvang winkelaanbod	7,4	7,4	7,6	7,4
kwaliteit winkelaanbod	7,7	7,7	7,8	7,7
sfeer en uitstraling	7,6	7,6	7,8	7,3
veiligheid	8,1	8,1	8,1	7,6
netheid (schoonmaak/onderhoud)	8,1	8,1	8,2	7,8
faciliteiten (bijv. wc, wifi, bankjes)	6,5	6,5	6,8	6,2
aanwezigheid van groen	6,2	6,2	6,5	5,9
algemene kwaliteit verblijfsruimte	7,6	7,6	7,8	7,2
parkeermogelijkheden voor de auto	8,3	8,3	8,2	7,6
stallingsmogelijkheden voor de fiets	7,7	7,7	8,0	7,5
bereikbaarheid per auto	8,6	8,6	8,5	8,0
bereikbaarheid per openbaar vervoer	6,3	6,3	6,1	6,7
bereikbaarheid per fiets	8,7	8,8	7,9	8,3
aanbod van horeca	5,7	5,7	6,2	6,4

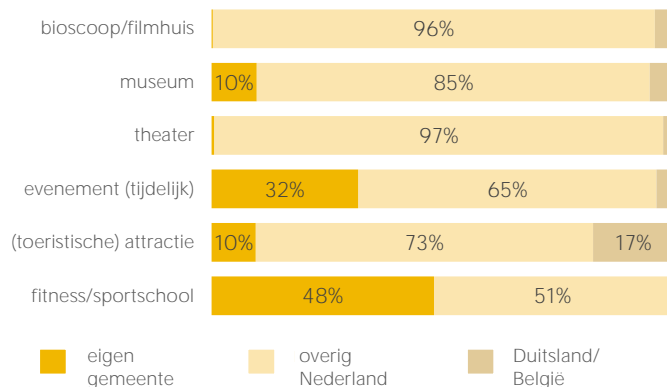
Gemiddeld waarderen bezoekers van Roerdalen de aankooplocaties in de gemeente met een 7,8. Het aspect 'Bereikbaarheid per fiets' wordt het hoogst gewaardeerd (8,7).

Bezoek horeca/leisure

Bestemming bezoekers horeca



Bestemming bezoekers leisure



Voor bezoek aan een restaurant/eetcafé blijft 27% in de eigen gemeente. Voor bezoek aan een café of terras is dit aandeel 40%.