

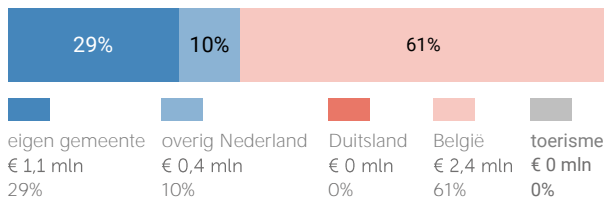
# Roermondseweg-Moesdijk gemeente Weert

## Herkomst consumentenomzet

### Dagelijkse artikelen

(zoals levensmiddelen en drogisterijartikelen)

TOTAAL  
€ 4 MILJOEN



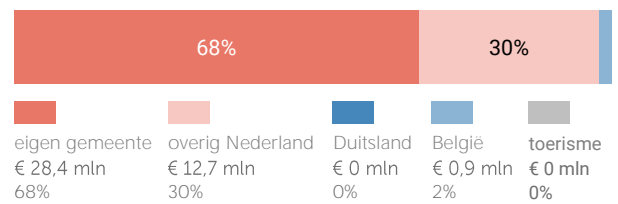
Van alle bestedingen aan dagelijkse artikelen in Roermondseweg-Moesdijk is 29% afkomstig van inwoners uit de eigen gemeente.

Bij de niet-dagelijkse artikelen is dit 68%.

### Niet-dagelijkse artikelen

(branches mode & luxe, vrije tijd en in en om het huis)

TOTAAL  
€ 41,9 MILJOEN



Klik hier voor de kaart dagelijkse artikelen



Klik hier voor de kaart niet-dagelijkse artikelen

## Uitsplitsing naar (hoofd)branche

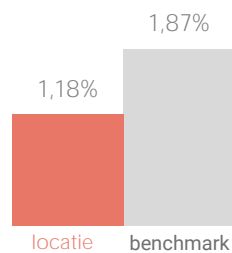
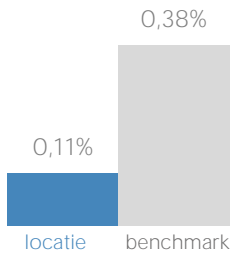
### Vergelijking consumentenomzet marktaandeel in Limburg



dagelijkse artikelen



niet-dagelijkse artikelen



### Consumentenomzet branchegroepen excl. toerisme



mode en luxe  
€ 0,3 mln



vrije tijd  
€ 0,4 mln



in en om het huis  
€ 37,7 mln



overig  
€ 3,5 mln

## Benchmark binding en toevloeiing

### Dagelijkse artikelen

|   | locatie | benchmark |
|---|---------|-----------|
| Koopkrachtbinding vanuit eigen gemeente   | 1%      | 4%        |
| Aandeel toevloeiing in totale bestedingen | 71%     | 40%       |

De koopkrachtbinding voor dagelijkse artikelen in Roermondseweg-Moesdijk is lager dan het gemiddelde van de locaties in de benchmarkgroep.

### Benchmark



type aankooplocatie:  
Woonboulevard / grootschalig



omvang:  
20.000 tot 40.000

### Niet-dagelijkse artikelen

|   | locatie | benchmark |
|---|---------|-----------|
| Koopkrachtbinding vanuit eigen gemeente   | 18%     | 11%       |
| Aandeel toevloeiing in totale bestedingen | 32%     | 66%       |

In vergelijking met de benchmarkgroep is de binding voor niet-dagelijkse artikelen in Roermondseweg-Moesdijk hoger.

## Detailhandel

verkooppunten oppervlakte (m<sup>2</sup>)

|                                    |            | verkooppunten | oppervlakte (m <sup>2</sup> ) |
|------------------------------------|------------|---------------|-------------------------------|
| Dagelijkse artikelen               | Aantal     | 0             | 0                             |
|                                    | Percentage | 0%            | 0%                            |
| Niet-Dagelijkse artikelen          | Aantal     | 22            | 26.806                        |
|                                    | Percentage | 100%          | 100%                          |
| Mode en luxe                       | Percentage | 0%            | 0%                            |
| Vrije tijd                         | Percentage | 9%            | 9%                            |
| In/om het huis                     | Percentage | 73%           | 87%                           |
| Overig                             | Percentage | 18%           | 4%                            |
| Winkelobjecten zonder detailhandel |            | panden        | oppervlakte                   |
|                                    | Percentage | 9%            | 6%                            |

Bron: Etil, CVR 2019, peildatum 31-12-2019

|                              |              |     |
|------------------------------|--------------|-----|
| Werkgelegenheid detailhandel | Aantal banen | 210 |
|------------------------------|--------------|-----|

Bron: Etil, CVR 2019, peildatum 31-12-2018

Er zijn in 2019 0 winkels voor dagelijkse artikelen in Roermondseweg-Moesdijk. Het aandeel winkelobjecten zonder detailhandel is 9%.

## Bezoekmotieven

|                                  |     |
|----------------------------------|-----|
| Dichtst bij huis                 | 57% |
| Bereikbaarheid per auto          | 55% |
| Omvang winkelaanbod              | 46% |
| Bepaalde winkel(s)               | 41% |
| Parkeermogelijkheden             | 30% |
| Kwaliteit winkelaanbod           | 29% |
| Prijsniveau winkelaanbod         | 25% |
| Openingstijden winkels           | 19% |
| Bereikbaarheid per fiets         | 14% |
| Parkeertarief                    | 8%  |
| Sfeer/uitstraling aankooplocatie | 8%  |
| Combinatie met ander doel        | 4%  |
| Anders                           | 3%  |
| Dichtst bij werk                 | 3%  |
| Bereikbaarheid te voet           | 3%  |
| Bereikbaarheid per ov            | 1%  |
| Combinatie met tanken            | 1%  |
| Weet niet                        | 0%  |

De meest genoemde reden om Roermondseweg-Moesdijk te bezoeken is dat het dichtst bij huis is (57%).

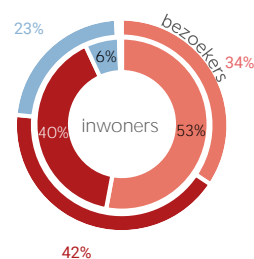
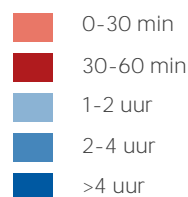
## Waardering

| Rapportcijfers aspecten                | totaal     | inwoners   | overige bezoekers | bench mark |
|--|------------|------------|-------------------|------------|
| <b>totaal oordeel</b>                  | <b>7,7</b> | <b>7,7</b> | <b>7,7</b>        | <b>8,0</b> |
| omvang winkelaanbod                    | 7,8        | 7,9        | 7,8               | 8,1        |
| kwaliteit winkelaanbod                 | 7,7        | 7,7        | 7,8               | 8,0        |
| sfeer en uitstraling                   | 7,1        | 7,1        | 7,0               | 7,6        |
| veiligheid                             | 7,5        | 7,6        | 7,4               | 7,8        |
| netheid (schoonmaak/onderhoud)         | 7,5        | 7,6        | 7,5               | 7,9        |
| faciliteiten (bijv. wc, wifi, bankjes) | 6,4        | 6,5        | 6,3               | 7,2        |
| aanwezigheid van groen                 | 6,3        | 6,2        | 6,5               | 6,2        |
| algemene kwaliteit verblijfsruimte     | 7,2        | 7,2        | 7,2               | 7,5        |
| parkeermogelijkheden voor de           | 8,5        | 8,5        | 8,4               | 8,6        |
| stallingsmogelijkheden voor de fiets   | 8,1        | 8,1        | 8,0               | 7,7        |
| bereikbaarheid per auto                | 8,6        | 8,5        | 8,6               | 8,6        |
| bereikbaarheid per openbaar            | 5,5        | 5,6        | 5,0               | 6,5        |
| bereikbaarheid per fiets               | 8,2        | 8,4        | 7,6               | 8,1        |
| aanbod van horeca                      | 4,3        | 4,2        | 4,3               | 6,7        |

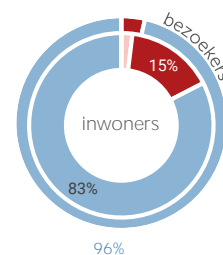
Gemiddeld waarden bezoekers Roermondseweg-Moesdijk met een 7,7. Het aspect 'Bereikbaarheid per auto' wordt het hoogst gewaardeerd (8,6).

## Bezoek

Verblijfsduur



Vervoermiddel



Van de bezoekers van Roermondseweg-Moesdijk combineert - bezoek aan winkels met bezoek aan overige voorzieningen. Van de inwoners van gemeente Weert die Roermondseweg-Moesdijk bezoeken komt 83% per auto.