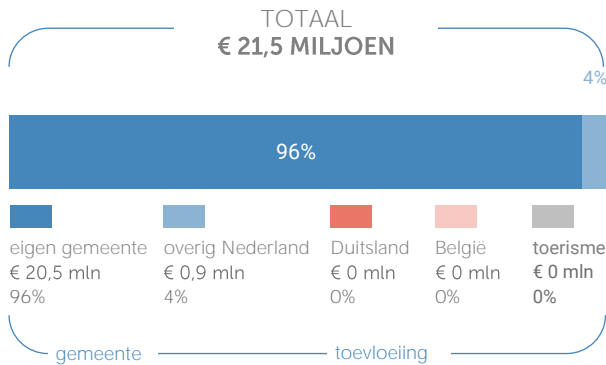


Industrieweg gemeente Stein

Herkomst consumentenomzet

Dagelijkse artikelen

(zoals levensmiddelen en drogisterijartikelen)

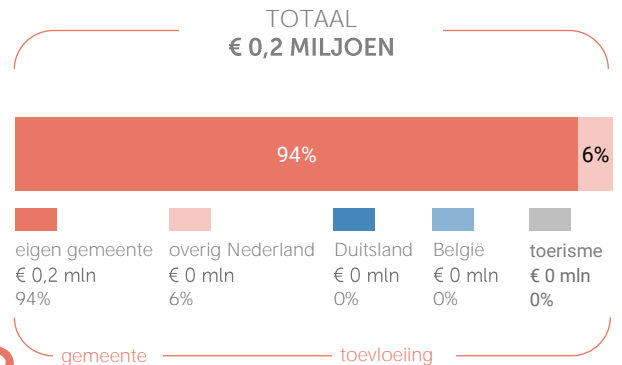


Van alle bestedingen aan dagelijkse artikelen in Industrieweg is 96% afkomstig van inwoners uit de eigen gemeente.

Bij de niet-dagelijkse artikelen is dit 94%.

Niet-dagelijkse artikelen

(branches mode & luxe, vrije tijd en in en om het huis)



Klik hier voor de kaart dagelijkse artikelen



Klik hier voor de kaart niet-dagelijkse artikelen

Uitsplitsing naar (hoofd)branche

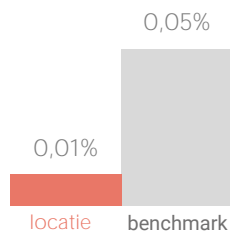
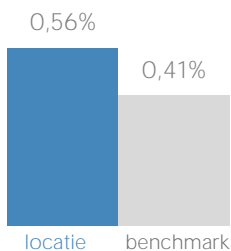
Vergelijking consumentenomzet marktaandeel in Limburg



dagelijkse artikelen



niet-dagelijkse artikelen



Consumentenomzet branchegroepen excl. toerisme



mode en luxe

€ 0 mln



vrije tijd

€ 0 mln



in en om het huis

€ 0,1 mln



overig

€ 0 mln

Benchmark binding en toevloeiing

Dagelijkse artikelen

	locatie	benchmark
Koopkrachtbinding vanuit eigen gemeente	27%	14%
Aandeel toevloeiing in totale bestedingen	4%	14%

De koopkrachtbinding voor dagelijkse artikelen in Industrieweg is hoger dan het gemiddelde van de locaties in de benchmarkgroep.

Benchmark



type aankooplocatie:
Winkelcentrum



omvang:
tot 2.500 m²

Niet-dagelijkse artikelen

	locatie	benchmark
Koopkrachtbinding vanuit eigen gemeente	0%	1%
Aandeel toevloeiing in totale bestedingen	6%	42%

In vergelijking met de benchmarkgroep is de binding voor niet-dagelijkse artikelen in Industrieweg lager.

Detailhandel

verkooppunten oppervlakte (m²)

Categorie	Maatstaf	Waarde	Percentage
Dagelijkse artikelen	Aantal	2	2.400
	Percentage	100%	100%
Niet-Dagelijkse artikelen	Aantal	0	-
	Percentage	0%	0%
Mode en luxe	Percentage	0%	0%
Vrije tijd	Percentage	0%	0%
In/om het huis	Percentage	0%	0%
Overig	Percentage	0%	0%
Winkelobjecten zonder detailhandel	Percentage	0%	0%
		panden	oppervlakte

Bron: Etil, CVR 2019, peildatum 31-12-2019

Werkgelegenheid detailhandel	Aantal banen	90
------------------------------	--------------	----

Bron: Etil, CVR 2019, peildatum 31-12-2018

Er zijn in 2019 2 winkels voor dagelijkse artikelen in Industrieweg. Het aandeel winkelobjecten zonder detailhandel is 0%.

Bezoekmotieven



De meest genoemde reden om Industrieweg te bezoeken is de parkeermogelijkheden (57%).

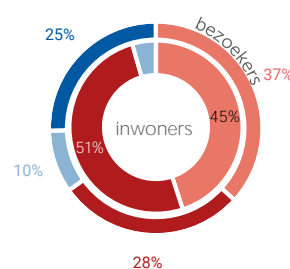
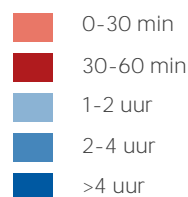
Waardering

Rapportcijfers aspecten	totaal	inwoners	overige bezoekers	bench mark
totaal oordeel	8,0	8,0	8,0	7,8
omvang winkelaanbod	7,9	7,9	8,2	7,5
kwaliteit winkelaanbod	8,0	8,0	8,2	7,8
sfeer en uitstraling	7,5	7,5	6,8	7,4
veiligheid	7,9	7,9	8,7	7,8
netheid (schoonmaak/onderhoud)	7,9	7,9	7,6	7,9
faciliteiten (bijv. wc, wifi, bankjes)	5,7	5,8	4,8	6,5
aanwezigheid van groen	5,6	5,6	4,8	6,0
algemene kwaliteit verblijfsruimte	7,7	7,7	7,5	7,5
parkeermogelijkheden voor de	8,7	8,7	9,0	7,9
stallingsmogelijkheden voor de fiets	8,2	8,3	7,4	7,6
bereikbaarheid per auto	8,8	8,8	9,0	8,3
bereikbaarheid per openbaar	7,0	7,0	7,0	6,7
bereikbaarheid per fiets	8,7	8,7	8,2	8,5
aanbod van horeca	4,0	4,0	4,0	5,8

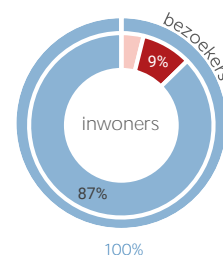
Gemiddeld waarden bezoekers Industrieweg met een 8. Het aspect 'Bereikbaarheid per auto' wordt het hoogst gewaardeerd (8,8).

Bezoek

Verblijfsduur



Vervoermiddel



Van de bezoekers van Industrieweg combineert - bezoek aan winkels met bezoek aan overige voorzieningen. Van de inwoners van gemeente Stein die Industrieweg bezoeken komt 87% per auto.