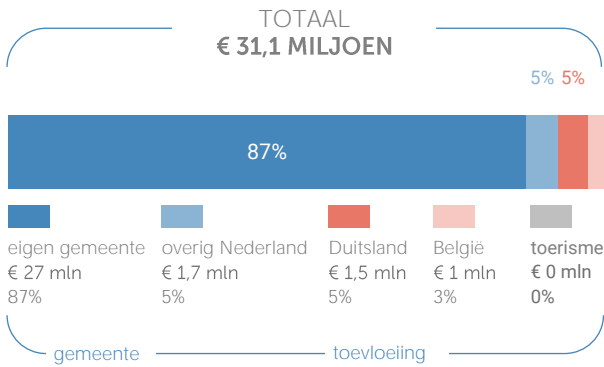


Winkelcentrum gemeente Roermond

Herkomst consumentenomzet

Dagelijkse artikelen

(zoals levensmiddelen en drogisterijartikelen)

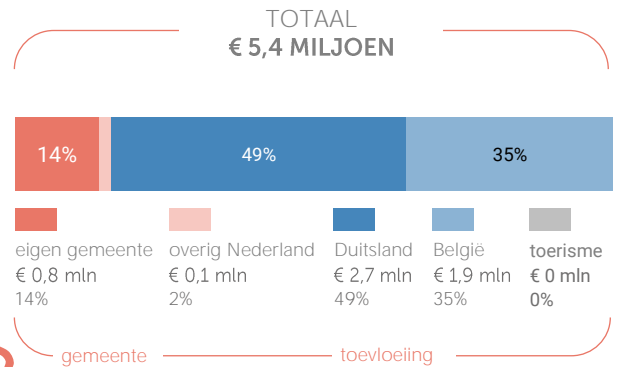


Van alle bestedingen aan dagelijkse artikelen in Winkelcentrum Donderberg is 87% afkomstig van inwoners uit de eigen gemeente.

Bij de niet-dagelijkse artikelen is dit 14%.

Niet-dagelijkse artikelen

(branches mode & luxe, vrije tijd en in en om het huis)



Klik hier voor de kaart dagelijkse artikelen



Klik hier voor de kaart niet-dagelijkse artikelen

Uitsplitsing naar (hoofd)branche

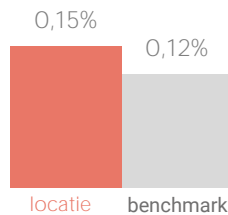
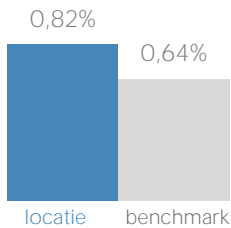
Vergelijking consumentenomzet marktaandeel in Limburg



dagelijkse artikelen



niet-dagelijkse artikelen



Consumentenomzet branchegroepen excl. toerisme



mode en luxe

€ 4 mln



vrije tijd

€ 0,4 mln



in en om het huis

€ 0,6 mln



overig

€ 0,4 mln

Benchmark binding en toevloeiing

Dagelijkse artikelen

	locatie	benchmark
Koopkrachtbinding vanuit eigen gemeente	15%	14%
Aandeel toevloeiing in totale bestedingen	13%	11%

De koopkrachtbinding voor dagelijkse artikelen in Winkelcentrum Donderberg is hoger dan het gemiddelde van de locaties in de benchmarkgroep.

Benchmark



type aankooplocatie:
Winkelcentrum



omvang:
2.500 tot 5.000 m²

Niet-dagelijkse artikelen

	locatie	benchmark
Koopkrachtbinding vanuit eigen gemeente	0%	1%
Aandeel toevloeiing in totale bestedingen	86%	47%

In vergelijking met de benchmarkgroep is de binding voor niet-dagelijkse artikelen in Winkelcentrum Donderberg lager.

Detailhandel

verkooppunten oppervlakte (m²)

Categorie	verkooppunten	oppervlakte (m ²)
Dagelijkse artikelen	Aantal: 6	2.388
	Percentage: 75%	90%
Niet-Dagelijkse artikelen	Aantal: 2	264
	Percentage: 25%	10%
Mode en luxe	Percentage: 13%	7%
Vrije tijd	Percentage: 13%	3%
In/om het huis	Percentage: 0%	0%
Overig	Percentage: 0%	0%
Winkelobjecten zonder detailhandel	panden: Percentage: 11%	oppervlakte: 9%

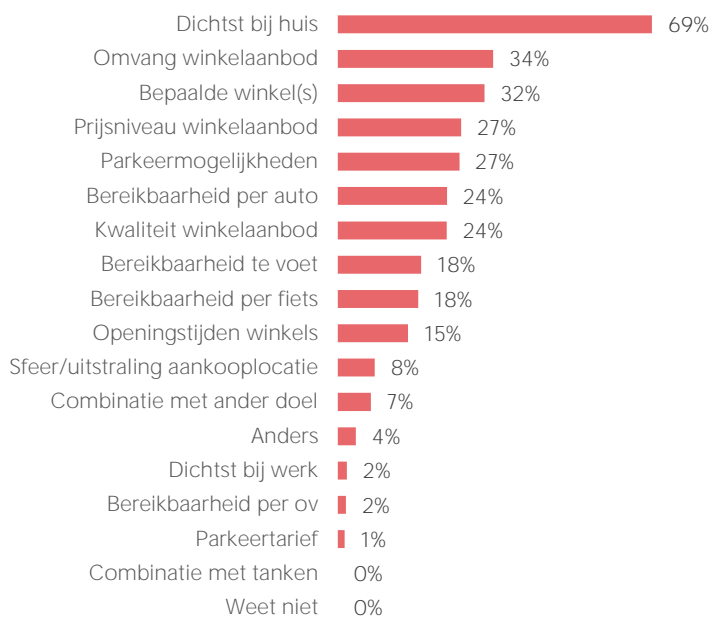
Bron: Etil, CVR 2019, peildatum 31-12-2019

Werkgelegenheid detailhandel	Aantal banen: 160
------------------------------	-------------------

Bron: Etil, CVR 2019, peildatum 31-12-2018

Er zijn in 2019 6 winkels voor dagelijkse artikelen in Winkelcentrum Donderberg. Het aandeel winkelobjecten zonder detailhandel is 11%.

Bezoekmotieven



De meest genoemde reden om Winkelcentrum Donderberg te bezoeken is dat het dichtst bij huis is (69%).

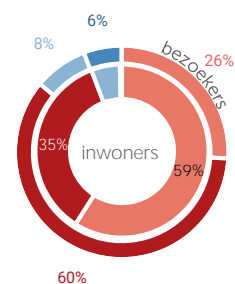
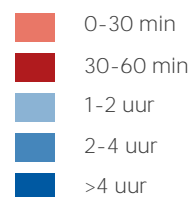
Waardering

Rapportcijfers aspecten	totaal	inwoners	overige bezoekers	bench mark
totaal oordeel	8,0	8,0	8,2	8,0
omvang winkelaanbod	7,8	7,8	8,3	7,7
kwaliteit winkelaanbod	8,0	8,0	8,5	8,0
sfeer en uitstraling	7,4	7,4	7,7	7,6
veiligheid	6,8	6,9	6,7	7,9
netheid (schoonmaak/onderhoud)	7,3	7,3	7,7	8,0
faciliteiten (bijv. wc, wifi, bankjes)	5,6	5,7	4,9	6,5
aanwezigheid van groen	5,7	5,7	5,6	6,0
algemene kwaliteit verblijfsruimte	7,0	7,0	7,1	7,5
parkeermogelijkheden voor de	7,8	7,7	8,8	8,1
stallingsmogelijkheden voor de fiets	7,0	7,0	7,2	7,6
bereikbaarheid per auto	8,1	8,1	9,1	8,4
bereikbaarheid per openbaar	8,2	8,1	9,2	7,0
bereikbaarheid per fiets	8,6	8,6	8,8	8,6
aanbod van horeca	6,9	6,9	6,7	6,8

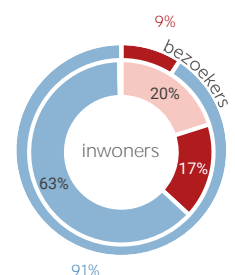
Gemiddeld waarderen bezoekers Winkelcentrum Donderberg met een 8. Het aspect 'Bereikbaarheid per fiets' wordt het hoogst gewaardeerd (8,6).

Bezoek

Verblijfsduur



Vervoermiddel



Van de bezoekers van Winkelcentrum Donderberg combineert - bezoek aan winkels met bezoek aan overige voorzieningen. Van de inwoners van gemeente Roermond die Winkelcentrum Donderberg bezoeken komt 63% per auto.