

Centrum Maasbree

gemeente Peel en Maas

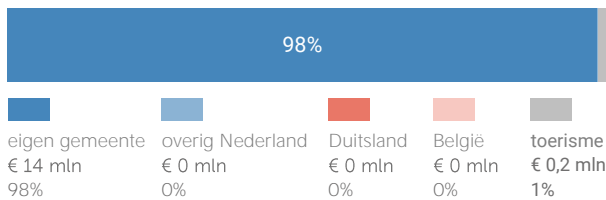
In verband met een beperkt aantal waarnemingen zijn de cijfers in deze factsheet indicatief

Herkomst consumentenomzet

Dagelijkse artikelen

(zoals levensmiddelen en drogisterijartikelen)

TOTAAL
€ 14,2 MILJOEN



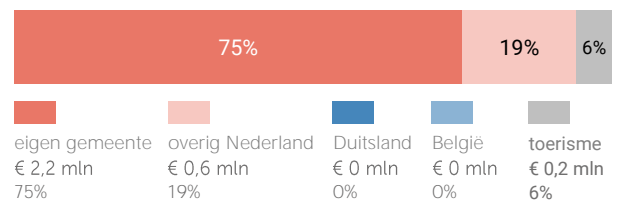
Van alle bestedingen aan dagelijkse artikelen in Centrum Maasbree is 98% afkomstig van inwoners uit de eigen gemeente.

Bij de niet-dagelijkse artikelen is dit 75%.

Niet-dagelijkse artikelen

(branches mode & luxe, vrije tijd en in en om het huis)

TOTAAL
€ 3 MILJOEN



Klik hier voor de kaart dagelijkse artikelen



Klik hier voor de kaart niet-dagelijkse artikelen

Uitsplitsing naar (hoofd)branche

Vergelijking consumentenomzet

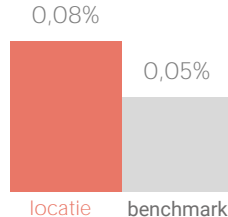
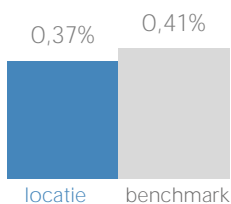
marktaandeel in Limburg



dagelijkse artikelen



niet-dagelijkse artikelen



Consumentenomzet branchegroepen

excl. toerisme



mode en luxe

€ 1,4 mln



vrije tijd

€ 0,1 mln



in en om het huis

€ 1 mln



overig

€ 0,2 mln

Benchmark binding en toevloeiing

Dagelijkse artikelen

	locatie	benchmark
Koopkrachtbinding vanuit eigen gemeente	11%	14%
Aandeel toevloeiing in totale bestedingen	2%	14%

De koopkrachtbinding voor dagelijkse artikelen in Centrum Maasbree is lager dan het gemiddelde van de locaties in de benchmarkgroep.

Benchmark



type aankooplocatie:
Winkelcentrum



omvang:
tot 2.500 m²

Niet-dagelijkse artikelen

	locatie	benchmark
Koopkrachtbinding vanuit eigen gemeente	2%	1%
Aandeel toevloeiing in totale bestedingen	25%	42%

In vergelijking met de benchmarkgroep is de binding voor niet-dagelijkse artikelen in Centrum Maasbree hoger.

Detailhandel

verkooppunten oppervlakte (m²)

Dagelijkse artikelen	Aantal	6	2.027
	Percentage	46%	82%
Niet-Dagelijkse artikelen	Aantal	7	457
	Percentage	54%	18%
Mode en luxe	Percentage	31%	10%
Vrije tijd	Percentage	8%	0%
In/om het huis	Percentage	15%	8%
Overig	Percentage	0%	0%
Winkelobjecten zonder detailhandel		panden	oppervlakte
	Percentage	0%	0%

Bron: Etil, CVR 2019, peildatum 31-12-2019

Werkgelegenheid detailhandel	Aantal banen	170
------------------------------	--------------	-----

Bron: Etil, CVR 2019, peildatum 31-12-2018

Er zijn in 2019 6 winkels voor dagelijkse artikelen in Centrum Maasbree. Het aandeel winkelobjecten zonder detailhandel is 0%.

Bezoekmotieven



De meest genoemde reden om Centrum Maasbree te bezoeken is dat het dichtst bij huis is (76%).

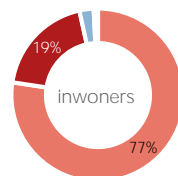
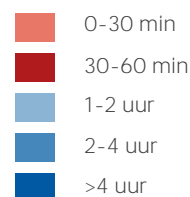
Waardering

Rapportcijfers aspecten	totaal	inwoners	overige bezoekers	bench mark
totaal oordeel	7,5	7,5	-	7,8
omvang winkelaanbod	7,0	6,9	-	7,5
kwaliteit winkelaanbod	7,5	7,5	-	7,8
sfeer en uitstraling	7,0	6,9	-	7,4
veiligheid	7,7	7,7	-	7,8
netheid (schoonmaak/onderhoud)	7,8	7,9	-	7,9
faciliteiten (bijv. wc, wifi, bankjes)	6,2	6,2	-	6,5
aanwezigheid van groen	6,1	6,2	-	6,0
algemene kwaliteit verblijfsruimte	7,2	7,2	-	7,5
parkeermogelijkheden voor de	6,7	6,6	-	7,9
stallingsmogelijkheden voor de fiets	7,5	7,5	-	7,6
bereikbaarheid per auto	7,7	7,7	-	8,3
bereikbaarheid per openbaar	5,7	5,6	-	6,7
bereikbaarheid per fiets	8,2	8,2	-	8,5
aanbod van horeca	5,5	5,4	-	5,8

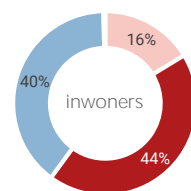
Gemiddeld waarden bezoekers Centrum Maasbree met een 7,5. Het aspect 'Bereikbaarheid per fiets' wordt het hoogst gewaardeerd (8,2).

Bezoek

Verblijfsduur



Vervoermiddel



Van de inwoners van gemeente Peel en Maas die Centrum Maasbree bezoeken komt 44% per fiets.