

Voor Wageningen zijn geen cijfers voor 2016 beschikbaar.



Benchmark

*op basis van cijfers Randstad
Koopstromenonderzoek 2018



Inwoners:

38.400



Benchmark:

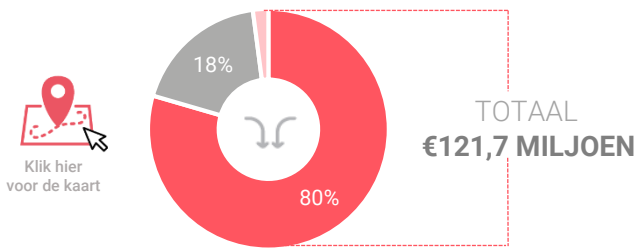
GEMEENTEN
35.000 - 50.000

Consumentenbestedingen detailhandel

Dagelijkse artikelen

(zoals levensmiddelen en drogisterijartikelen)

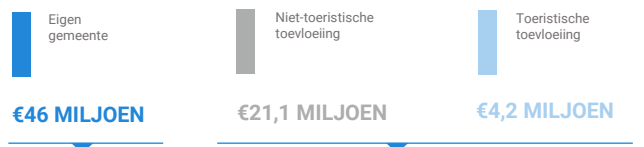
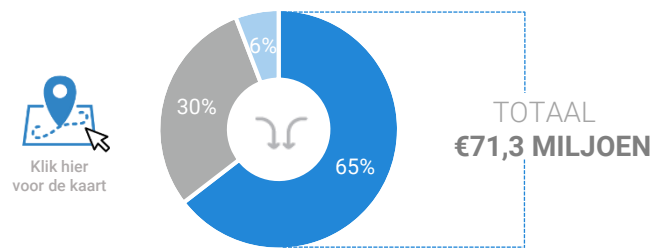
Waar komen bestedingen in de gemeente vandaan?



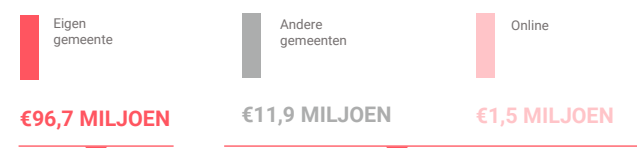
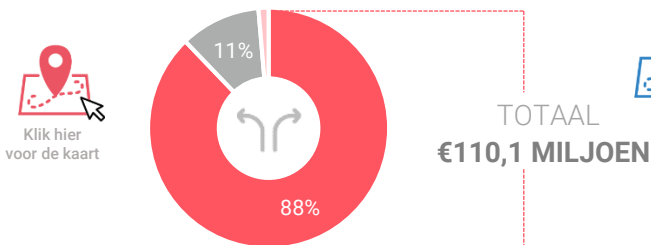
Niet-dagelijkse artikelen

(zoals mode & luxe, vrije tijd en in en om het huis)

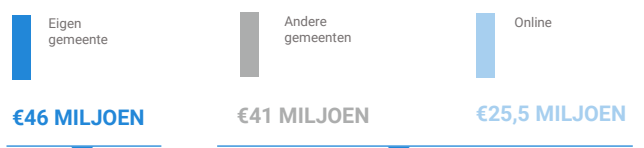
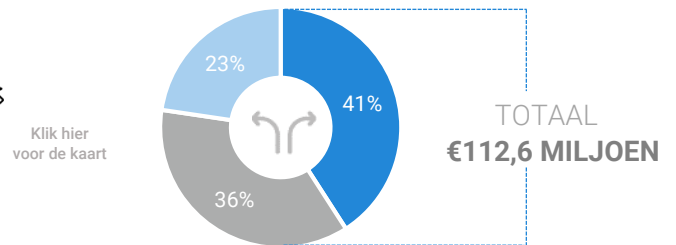
Waar komen bestedingen in de gemeente vandaan?



Waar gaan de bestedingen van inwoners naartoe?



Waar gaan de bestedingen van inwoners naartoe?



Vergelijking	gemeente 2018	gemeente 2016	benchmark 2018
Koopkrachtbinding	88%	-	86%
Afvloeiing offline	11%	-	11%
Afvloeiing online	1%	-	3%
Aandeel toevoeiing in totale bestedingen gemeente	20%	-	14%

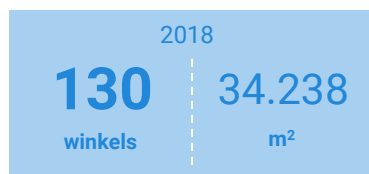
Vergelijking	gemeente 2018	gemeente 2016	benchmark 2018
Koopkrachtbinding	41%	-	38%
Afvloeiing offline	36%	-	37%
Afvloeiing online	23%	-	25%
Aandeel toevoeiing in totale bestedingen gemeente	35%	-	42%

Winkelaanbod (Bron: Locatus, september 2018)

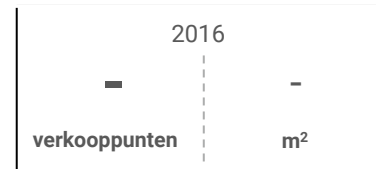
Dagelijkse artikelen



Niet-dagelijkse artikelen



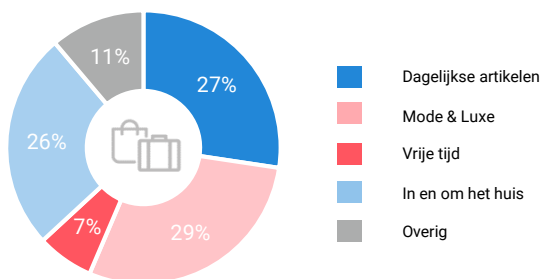
Leegstand



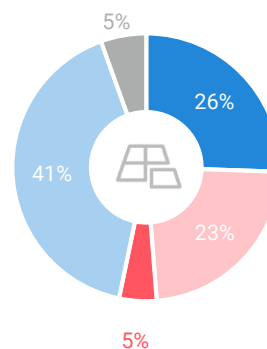
14%

8%

Verdeling winkels naar branche



Verdeling m² naar branche



	Aantal winkels per 1.000 inwoners	dagelijkse artikelen
	Aantal winkels per 1.000 inwoners	niet-dagelijkse artikelen
	Aantal winkelmeters per 1.000 inwoners	dagelijkse artikelen
	Aantal winkelmeters per 1.000 inwoners	niet-dagelijkse artikelen

gemeente 2018	gemeente 2016	benchmark 2018
1,3	-	1,5
3,4	-	3,4
306 m²	- m ²	372 m ²
891 m²	- m ²	1128 m ²

Waardering en vervoermiddel

Rapportcijfers winkelveorzieningen	inwoners	overige bezoekers	totaal	benchmark	totaal 2016
Totaal oordeel	7,6	7,7	7,7	7,7	-
Winkelaaanbod	7,2	7,8	7,4	7,4	-
Sfeer en uitstraling	7,2	7,7	7,3	7,3	-
Veiligheid	7,9	7,9	7,9	7,8	-
Netheid (schoonmaak/onderhoud)	7,7	7,8	7,7	7,7	-
Parkeermogelijkheden auto	6,8	7,4	6,9	7,8	-
Stallingsmogelijkheden voor de fiets	6,9	7,8	7,0	7,6	-
Bereikbaarheid per auto	7,2	7,8	7,3	8,1	-
Bereikbaarheid per openbaar vervoer	6,7	7,6	6,9	6,6	-
Horeca-aanbod	7,0	7,7	7,2	6,6	-
Evenementen	6,4	6,7	6,4	5,9	-
Faciliteiten bijv. wc, wifi, afhaalpunt, bankjes	6,0	6,9	6,2	6,1	-



Vervoermiddel

