



Benchmark

**op basis van cijfers Randstad
Koopstromenonderzoek 2018*



Inwoners:

64.900



Benchmark:

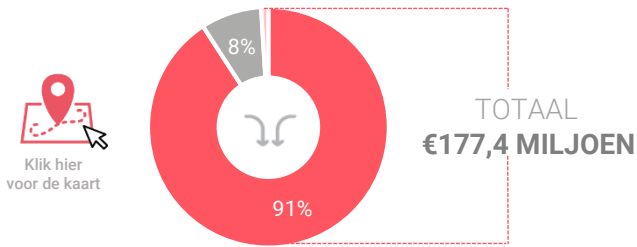
**GEMEENTEN
50.000 - 100.000**

Consumentenbestedingen detailhandel

Dagelijkse artikelen

(zoals levensmiddelen en drogisterijartikelen)

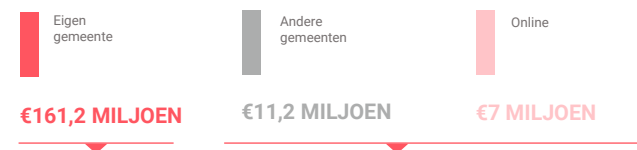
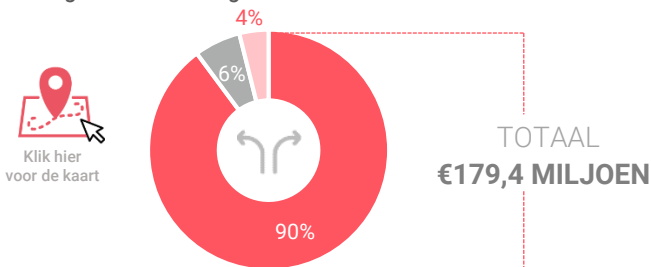
Waar komen bestedingen in de gemeente vandaan?



Binding

Toevoeiing

Waar gaan de bestedingen van inwoners naartoe?



Binding

Afvloeiing

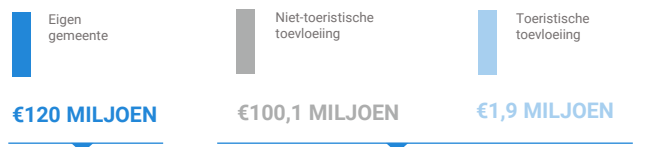
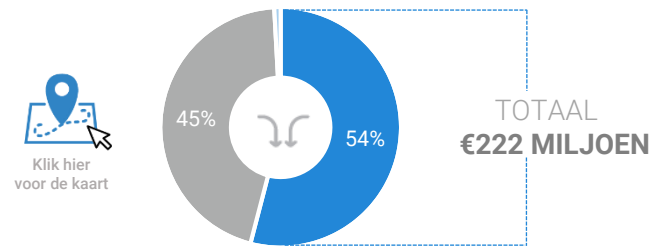
Vergelijking

	gemeente 2018	gemeente 2016	benchmark 2018
Koopkrachtbinding	90%	92%	88%
Afvloeiing offline	6%	6%	9%
Afvloeiing online	4%	2%	3%
Aandeel toevoeiing in totale bestedingen gemeente	9%	11%	12%

Niet-dagelijkse artikelen

(zoals mode & luxe, vrije tijd en in en om het huis)

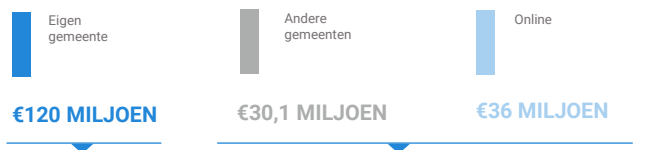
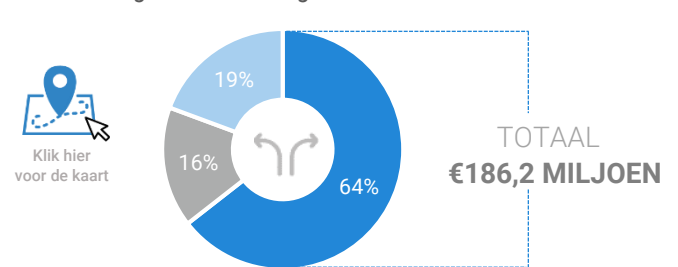
Waar komen bestedingen in de gemeente vandaan?



Binding

Toevoeiing

Waar gaan de bestedingen van inwoners naartoe?



Binding

Afvloeiing

Vergelijking

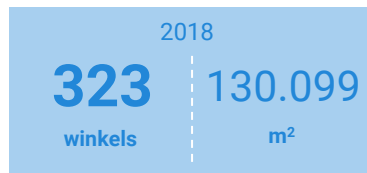
	gemeente 2018	gemeente 2016	benchmark 2018
Koopkrachtbinding	64%	67%	45%
Afvloeiing offline	16%	17%	31%
Afvloeiing online	19%	16%	25%
Aandeel toevoeiing in totale bestedingen gemeente	46%	49%	37%

Winkelaanbod (Bron: Locatus, september 2018)

Dagelijkse artikelen



Niet-dagelijkse artikelen



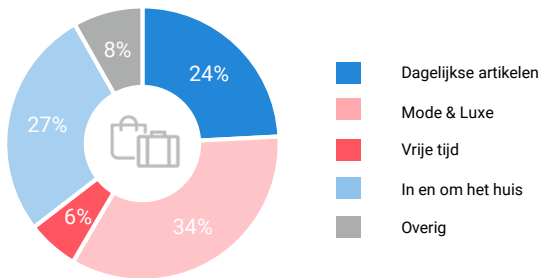
Leegstand



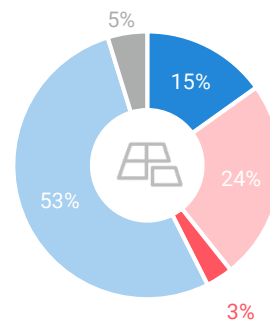
16% 10%

18% 16%

Verdeling winkels naar branche



Verdeling m² naar branche



	Aantal winkels per 1.000 inwoners	dagelijkse artikelen
	Aantal winkels per 1.000 inwoners	niet-dagelijkse artikelen
	Aantal winkelmeters per 1.000 inwoners	dagelijkse artikelen
	Aantal winkelmeters per 1.000 inwoners	niet-dagelijkse artikelen

gemeente 2018	gemeente 2016	benchmark 2018
1,6	1,5	1,5
5	5,2	3,5
357 m²	341 m ²	360 m ²
2004 m²	2046 m ²	1091 m ²

Waardering en vervoermiddel

Rapportcijfers winkelvevoorzieningen	inwoners	overige bezoekers	totaal	benchmark	totaal 2016
Totaal oordeel	7,8	8,0	7,9	7,6	7,9
Winkelaanbod	7,7	8,1	7,9	7,3	7,9
Sfeer en uitstraling	7,4	7,8	7,6	7,1	7,6
Veiligheid	7,8	7,8	7,8	7,6	7,8
Netheid (schoonmaak/onderhoud)	7,7	7,9	7,8	7,5	7,9
Parkeermogelijkheden auto	7,9	8,1	8,0	7,7	8,1
Stallingsmogelijkheden voor de fiets	7,9	7,9	7,9	7,4	7,9
Bereikbaarheid per auto	8,1	8,2	8,1	7,9	8,1
Bereikbaarheid per openbaar vervoer	6,4	7,3	6,7	7,0	6,9
Horeca-aanbod	7,0	7,4	7,1	6,5	7,3
Evenementen	6,3	6,7	6,4	6,0	6,5
Faciliteiten bijv. wc, wifi, afhaalpunt, bankjes	6,6	6,9	6,7	6,1	6,8

Vervoermiddel

