

Voor Scherpenzeel zijn geen cijfers voor 2016 beschikbaar.



Benchmark

*op basis van cijfers Randstad
Koopstromenonderzoek 2018



Inwoners:

9.800



Benchmark:

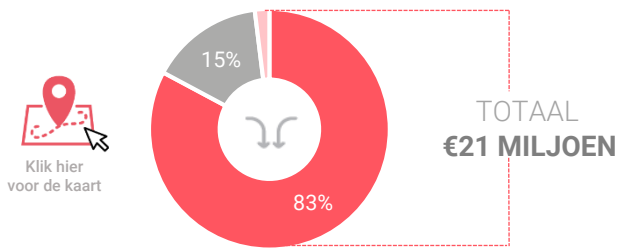
GEMEENTEN
tot 10.000

Consumentenbestedingen detailhandel

Dagelijkse artikelen

(zoals levensmiddelen en drogisterijartikelen)

Waar komen bestedingen in de gemeente vandaan?



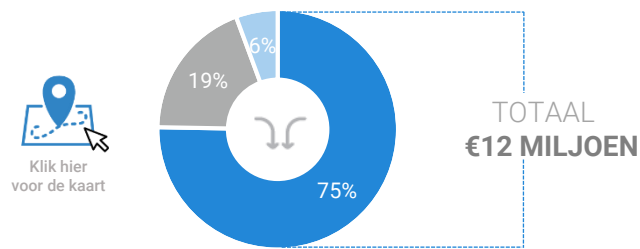
Binding

Toevloeiing

Niet-dagelijkse artikelen

(zoals mode & luxe, vrije tijd en in en om het huis)

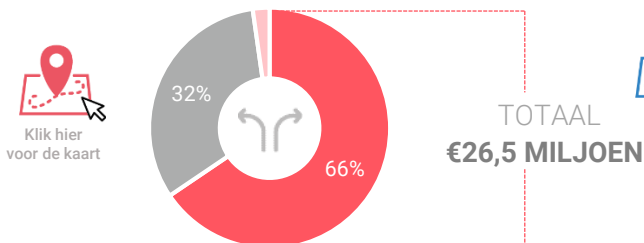
Waar komen bestedingen in de gemeente vandaan?



Binding

Toevloeiing

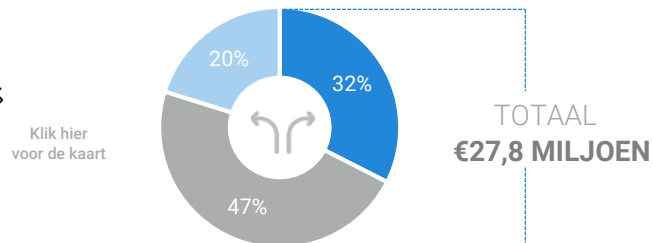
Waar gaan de bestedingen van inwoners naartoe?



Binding

Afvloeiing

Waar gaan de bestedingen van inwoners naartoe?



Binding

Afvloeiing

Vergelijking

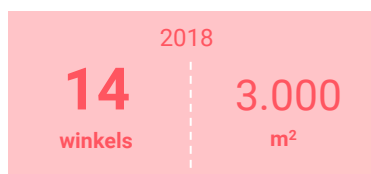
Vergelijking	gemeente 2018	gemeente 2016	benchmark 2018
Koopkrachtbinding	66%	-	62%
Afvloeiing offline	32%	-	35%
Afvloeiing online	2%	-	3%
Aandeel toevloeiing in totale bestedingen gemeente	17%	-	22%

Vergelijking

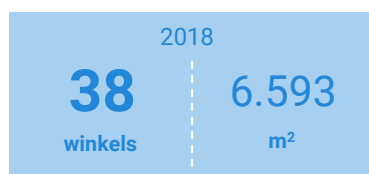
Vergelijking	gemeente 2018	gemeente 2016	benchmark 2018
Koopkrachtbinding	32%	-	14%
Afvloeiing offline	47%	-	62%
Afvloeiing online	20%	-	25%
Aandeel toevloeiing in totale bestedingen gemeente	25%	-	76%

Winkelaanbod (Bron: Locatus, september 2018)

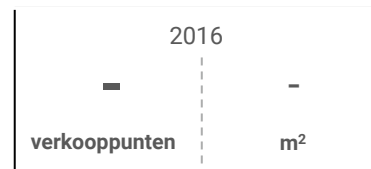
Dagelijkse artikelen



Niet-dagelijkse artikelen



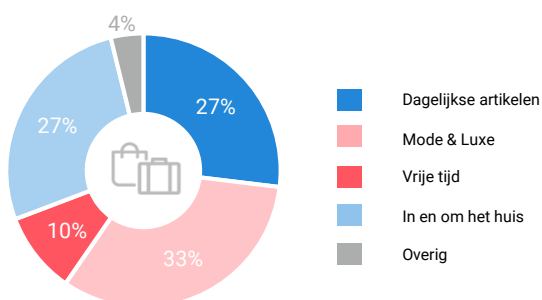
Leegstand



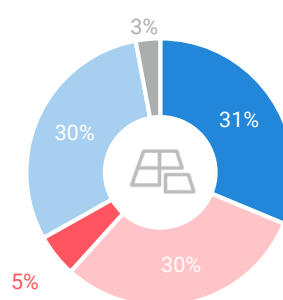
16%

8%

Verdeling winkels naar branche



Verdeling m² naar branche



Icon	Metric	Color
	Aantal winkels per 1.000 inwoners	dagelijkse artikelen
	Aantal winkels per 1.000 inwoners	niet-dagelijkse artikelen
	Aantal winkelmeters per 1.000 inwoners	dagelijkse artikelen
	Aantal winkelmeters per 1.000 inwoners	niet-dagelijkse artikelen

gemeente 2018	gemeente 2016	benchmark 2018
1,4	-	1,1
3,9	-	2,6
308 m ²	- m ²	278 m ²
676 m ²	- m ²	1866 m ²

Waardering en vervoermiddel

Rapportcijfers winkelveorzieningen	inwoners	overige bezoekers	totaal	benchmark	totaal 2016
Totaal oordeel	7,9	8,0	7,9	7,8	-
Winkelaanbod	7,7	7,9	7,7	7,5	-
Sfeer en uitstraling	7,7	7,9	7,7	7,3	-
Veiligheid	8,0	7,6	7,9	7,9	-
Netheid (schoonmaak/onderhoud)	8,1	8,1	8,1	7,8	-
Parkeermogelijkheden auto	7,5	7,2	7,4	8,2	-
Stallingsmogelijkheden voor de fiets	7,9	8,1	7,9	7,7	-
Bereikbaarheid per auto	7,8	8,0	7,8	8,3	-
Bereikbaarheid per openbaar vervoer	6,5	7,6	6,7	6,1	-
Horeca-aanbod	7,7	8,1	7,7	5,9	-
Evenementen	6,4	7,1	6,5	5,5	-
Faciliteiten bijv. wc, wifi, afhaalpunt, bankjes	6,4	7,6	6,5	6,1	-

Vervoermiddel

