

Voor Centrum Wageningen zijn geen cijfers voor 2016 beschikbaar.



**Benchmark**

\*op basis van cijfers Randstad  
Koopstromenonderzoek 2018



Type aankooplocatie:

Centrumlocatie



Centrumlocatie:

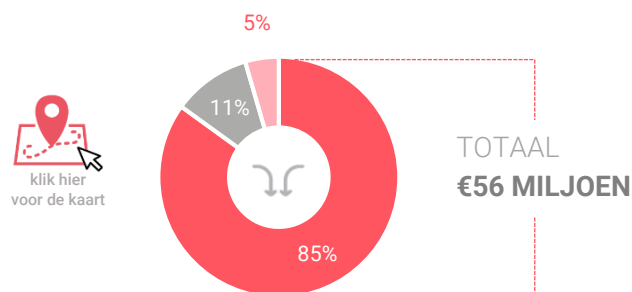
20.000 tot  
40.000 m<sup>2</sup>

## Consumentenbestedingen detailhandel

### Dagelijkse artikelen

(zoals levensmiddelen en drogisterijartikelen)

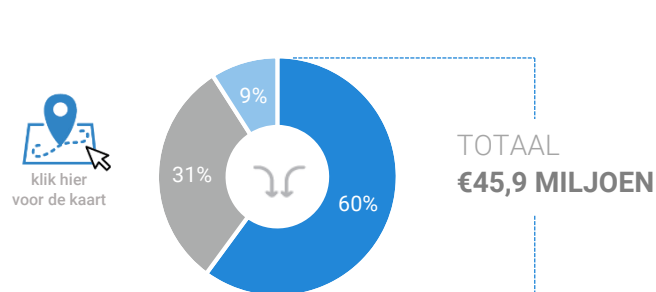
Waar komen bestedingen in de aankooplocatie vandaan?



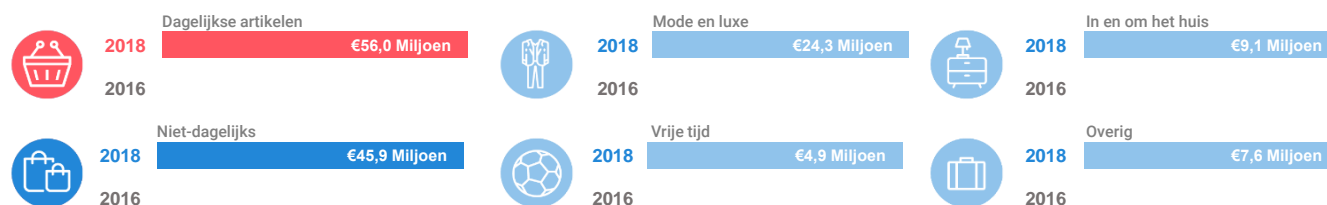
### Niet-dagelijkse artikelen

(zoals mode & luxe, vrije tijd en in en om het huis)

Waar komen bestedingen in de aankooplocatie vandaan?



### Bestedingen per branche



## Economisch functioneren

### Dagelijkse artikelen


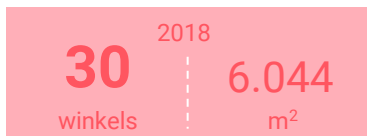
Vergelijking	locatie 2018	locatie 2016	benchmark 2018
Koopkrachtbinding vanuit eigen gemeente	43%	-	18%
Aandeel toevloeiing in totale bestedingen aankooplocatie	15%	-	16%
Gemiddelde bestedingen per m <sup>2</sup>	€ 9.264	-	€ 6.412

### Niet-dagelijkse artikelen

Vergelijking	locatie 2018	locatie 2016	benchmark 2018
Koopkrachtbinding vanuit eigen gemeente	24%	-	16%
Aandeel toevloeiing in totale bestedingen aankooplocatie	40%	-	38%
Gemiddelde bestedingen per m <sup>2</sup>	€ 2.467	-	€ 2.621

# Winkelaanbod (Bron: Locatus, september 2018)

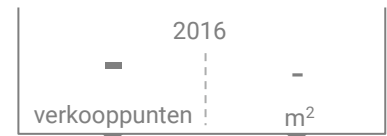
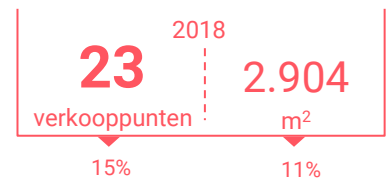
## Dagelijkse artikelen



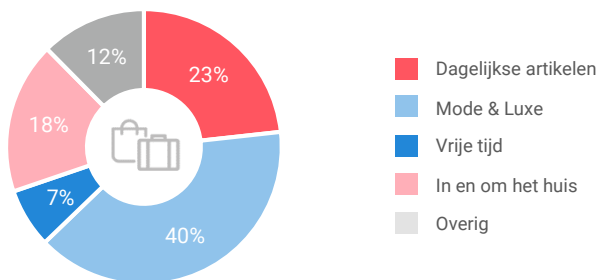
## Niet-dagelijkse artikelen



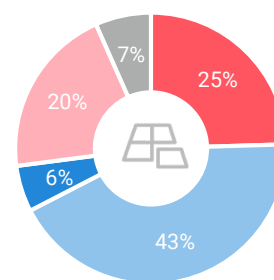
## Leegstand



Verdeling winkels naar branche

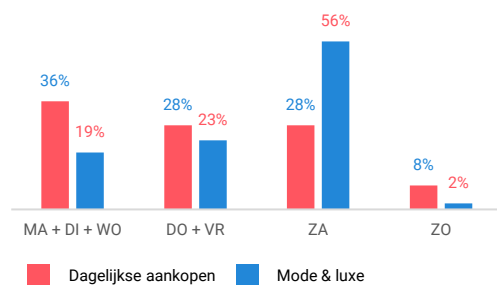


Verdeling m<sup>2</sup> naar branche

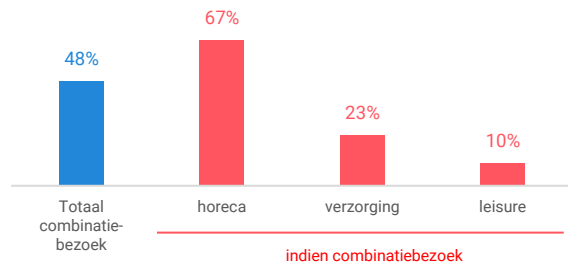


# Bezoekenmerken en waardering

Bestedingen door de week



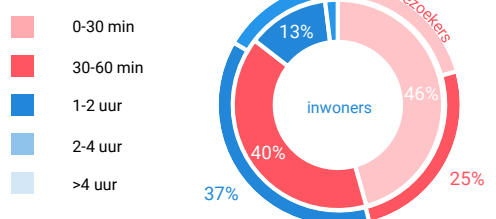
Bezoek voorzieningen (in combinatie met winkelen)



Rapportcijfers winkelvoorzieningen

	inwoners	overige bezoekers	totaal	benchmark	totaal 2016
<b>Totaal oordeel</b>	7,7	7,8	7,7	7,7	-
Winkelaanbod	7,2	7,9	7,4	7,5	-
Sfeer en uitstraling	7,4	7,7	7,5	7,4	-
Veiligheid	8,1	8,0	8,1	7,7	-
Netheid (schoonmaak/onderhoud)	7,8	7,9	7,8	7,6	-
Parkeermogelijkheden auto	6,5	7,2	6,7	7,6	-
Stallingsmogelijkheden voor de fiets	7,0	7,5	7,1	7,5	-
Bereikbaarheid per auto	6,9	7,6	7,1	7,8	-
Bereikbaarheid per openbaar vervoer	6,9	7,7	7,1	7,2	-
Horeca-aanbod	8,0	8,3	8,0	7,7	-
Evenementen	7,3	7,5	7,3	7,1	-
Faciliteiten bijv. wc, wifi, afhaalpunt, bankjes	6,3	7,3	6,5	6,7	-

Verblijfsduur



Vervoermiddel

