

Indicatieve uitkomsten (132 tot 210 waarnemingen). Voor Centrum Voorthuizen zijn geen cijfers voor 2016 beschikbaar.



Benchmark

*op basis van cijfers Randstad
Koopstromenonderzoek 2018



Type aankooplocatie:

Centrumlocatie



Centrumlocatie:

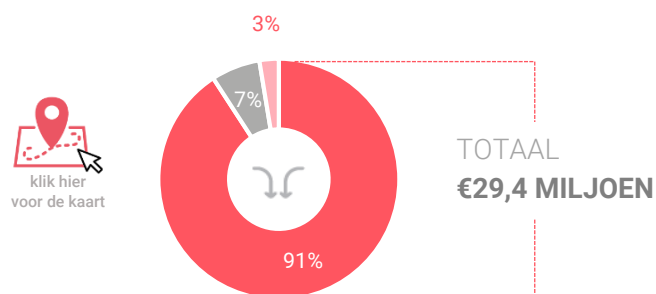
10.000 tot
20.000 m²

Consumentenbestedingen detailhandel

Dagelijkse artikelen

(zoals levensmiddelen en drogisterijartikelen)

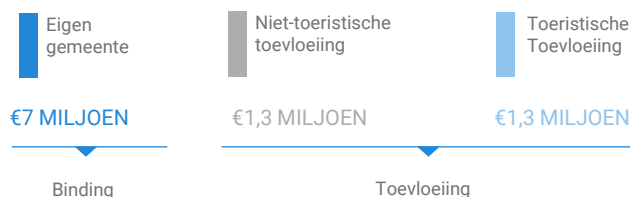
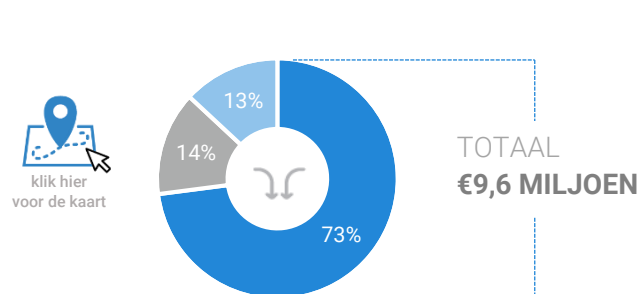
Waar komen bestedingen in de aankooplocatie vandaan?



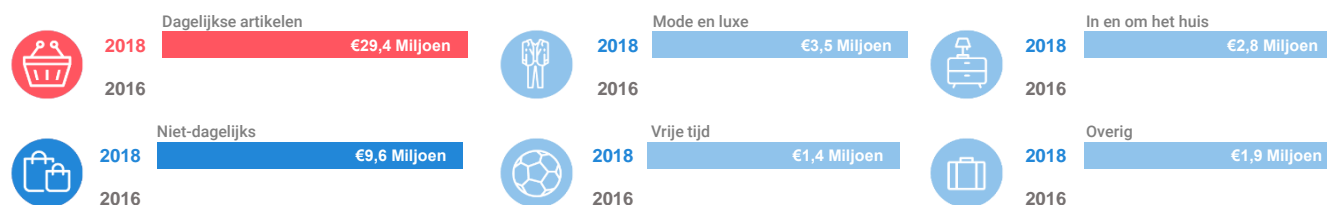
Niet-dagelijkse artikelen

(zoals mode & luxe, vrije tijd en in en om het huis)

Waar komen bestedingen in de aankooplocatie vandaan?



Bestedingen per branche



Economisch functioneren

Dagelijkse artikelen


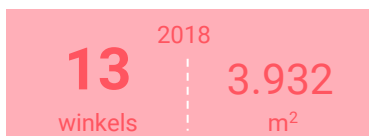
| Vergelijking | locatie 2018 | locatie 2016 | benchmark 2018 |
|--|--------------|--------------|----------------|
| Koopkrachtbinding vanuit eigen gemeente | 18% | - | 23% |
| Aandeel toevloeiing in totale bestedingen aankooplocatie | 9% | - | 16% |
| Gemiddelde bestedingen per m ² | € 7.474 | - | € 7.658 |

Niet-dagelijkse artikelen


| Vergelijking | locatie 2018 | locatie 2016 | benchmark 2018 |
|--|--------------|--------------|----------------|
| Koopkrachtbinding vanuit eigen gemeente | 4% | - | 11% |
| Aandeel toevloeiing in totale bestedingen aankooplocatie | 27% | - | 32% |
| Gemiddelde bestedingen per m ² | € 1.591 | - | € 2.443 |

Winkelaanbod (Bron: Locatus, september 2018)

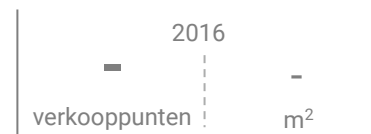
Dagelijkse artikelen



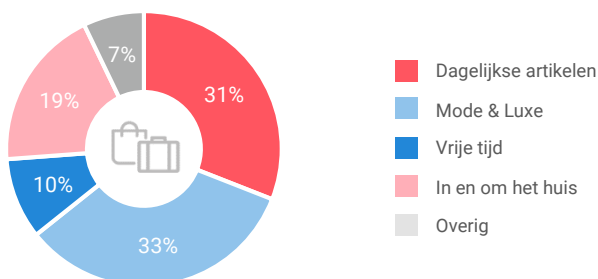
Niet-dagelijkse artikelen



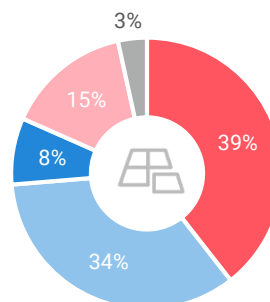
Leegstand



Verdeling winkels naar branche

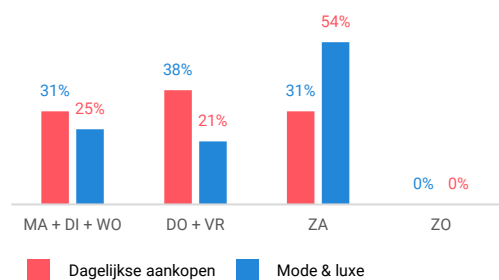


Verdeling m² naar branche

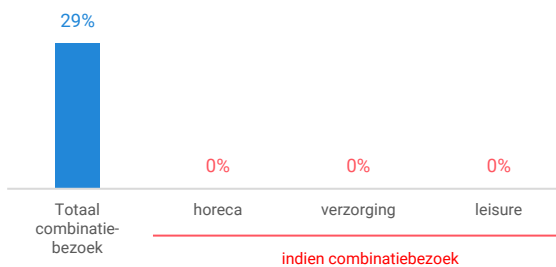


Bezoekenmerken en waardering

Bestedingen door de week



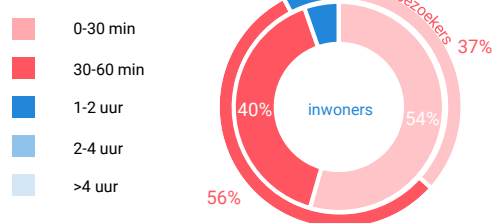
Bezoek voorzieningen (in combinatie met winkelen)



Rapportcijfers winkelvoorzieningen

| | inwoners | overige bezoekers | totaal | benchmark | totaal 2016 |
|--|----------|-------------------|--------|-----------|-------------|
| Totaal oordeel | 8,0 | 7,4 | 8,0 | 7,7 | - |
| Winkelaanbod | 7,5 | 6,8 | 7,5 | 7,4 | - |
| Sfeer en uitstraling | 7,7 | 7,2 | 7,7 | 7,3 | - |
| Veiligheid | 7,8 | 7,2 | 7,8 | 7,9 | - |
| Netheid (schoonmaak/onderhoud) | 8,0 | 7,3 | 7,9 | 7,8 | - |
| Parkeermogelijkheden auto | 7,9 | 7,4 | 7,9 | 7,6 | - |
| Stallingsmogelijkheden voor de fiets | 7,8 | 6,5 | 7,8 | 7,5 | - |
| Bereikbaarheid per auto | 8,0 | 7,6 | 7,9 | 7,8 | - |
| Bereikbaarheid per openbaar vervoer | 5,9 | 4,6 | 5,8 | 7,0 | - |
| Horeca-aanbod | 8,0 | 6,1 | 7,8 | 7,3 | - |
| Evenementen | 8,0 | 5,8 | 7,9 | 6,7 | - |
| Faciliteiten bijv. wc, wifi, afhaalpunt, bankjes | 7,3 | 6,0 | 7,2 | 6,4 | - |

Verblijfsduur



Vervoermiddel

