

Voor Centrum Scherpenzeel zijn geen cijfers voor 2016 beschikbaar.



## Benchmark

\*op basis van cijfers Randstad  
Koopstromenonderzoek 2018



Type aankooplocatie:

Centrumlocatie



Centrumlocatie:

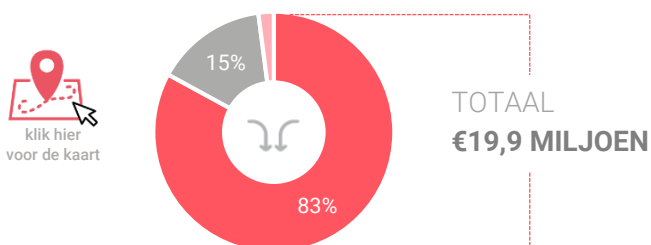
5.000 tot  
10.000 m<sup>2</sup>

## Consumentenbestedingen detailhandel

### Dagelijkse artikelen

(zoals levensmiddelen en drogisterijartikelen)

Waar komen bestedingen in de aankooplocatie vandaan?



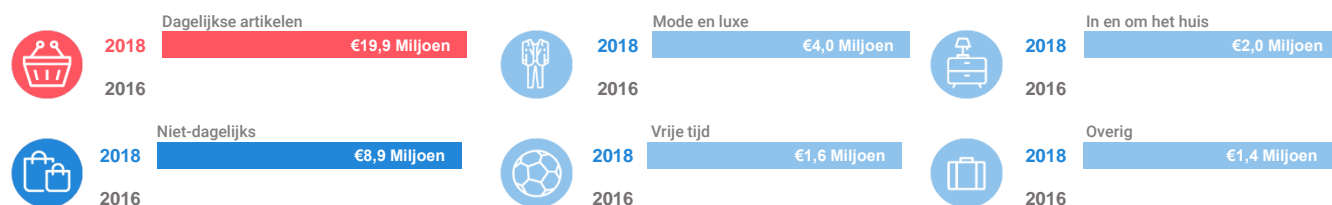
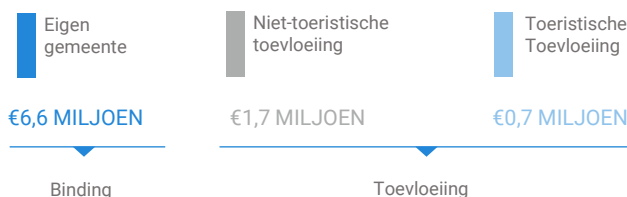
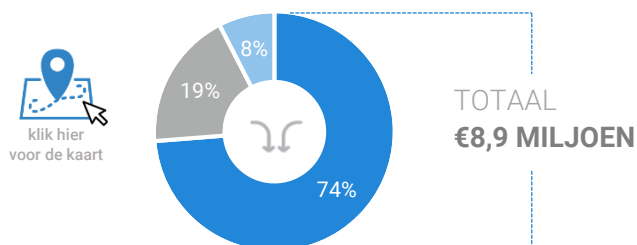
Bestedingen per branche



### Niet-dagelijkse artikelen

(zoals mode & luxe, vrije tijd en in en om het huis)

Waar komen bestedingen in de aankooplocatie vandaan?



## Economisch functioneren

### Dagelijkse artikelen


Vergelijking	locatie 2018	locatie 2016	benchmark 2018
Koopkrachtbinding vanuit eigen gemeente	62%	-	10%
Aandeel toevloeiing in totale bestedingen aankooplocatie	17%	-	12%
Gemiddelde bestedingen per m <sup>2</sup>	€ 6.769	-	€ 7.869

### Niet-dagelijkse artikelen

Vergelijking	locatie 2018	locatie 2016	benchmark 2018
Koopkrachtbinding vanuit eigen gemeente	24%	-	3%
Aandeel toevloeiing in totale bestedingen aankooplocatie	26%	-	29%
Gemiddelde bestedingen per m <sup>2</sup>	€ 1.997	-	€ 1.983

# Winkelaanbod (Bron: Locatus, september 2018)

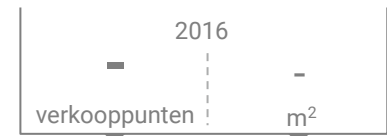
## Dagelijkse artikelen



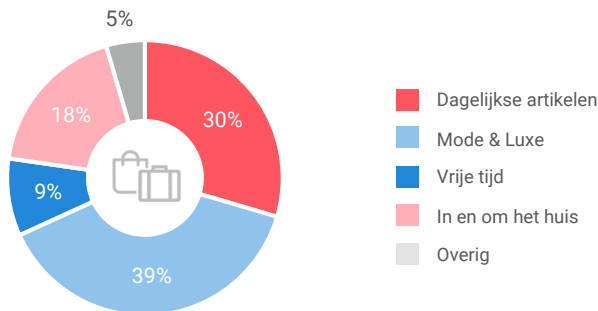
## Niet-dagelijkse artikelen



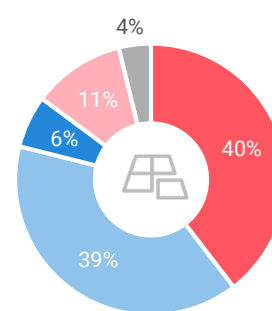
## Leegstand



### Verdeling winkels naar branche

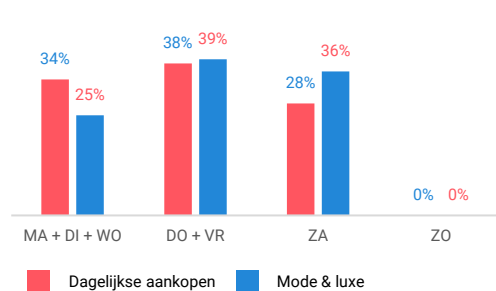


### Verdeling m<sup>2</sup> naar branche

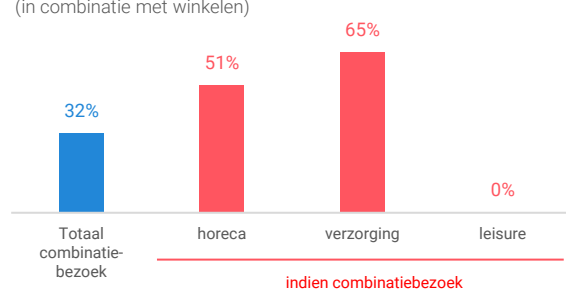


## Bezoekenmerken en waardering

### Bestedingen door de week



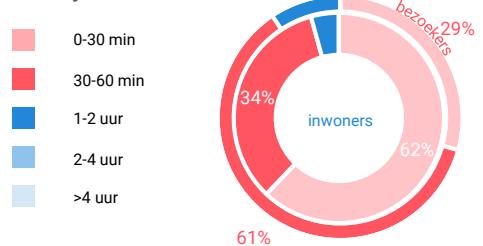
### Bezoek voorzieningen (in combinatie met winkelen)



### Rapportcijfers winkelvoorzieningen

	inwoners	overige bezoekers	totaal	benchmark	totaal 2016
<b>Totaal oordeel</b>	7,9	7,9	7,9	7,7	-
Winkelaanbod	7,7	7,8	7,7	7,2	-
Sfeer en uitstraling	7,7	7,8	7,7	7,3	-
Veiligheid	8,0	7,5	7,9	7,9	-
Netheid (schoonmaak/onderhoud)	8,1	8,1	8,1	7,8	-
Parkeermogelijkheden auto	7,4	7,4	7,4	7,5	-
Stallingsmogelijkheden voor de fiets	7,9	8,2	7,9	7,5	-
Bereikbaarheid per auto	7,8	8,3	7,8	7,8	-
Bereikbaarheid per openbaar vervoer	6,5	7,4	6,6	6,3	-
Horeca-aanbod	7,7	8,1	7,8	6,5	-
Evenementen	6,4	6,9	6,4	6,2	-
Faciliteiten bijv. wc, wifi, afhaalpunt, bankjes	6,4	7,6	6,5	5,9	-

### Verblijfsduur



### Vervoermiddel

