

Indicatieve uitkomsten (132 tot 210 waarnemingen). Voor Winkelcentrum Keesomstraat zijn geen cijfers voor 2016 beschikbaar.



Benchmark

*op basis van cijfers Randstad
Koopstromenonderzoek 2018



Type aankooplocatie:

Ondersteunend



Ondersteunend:

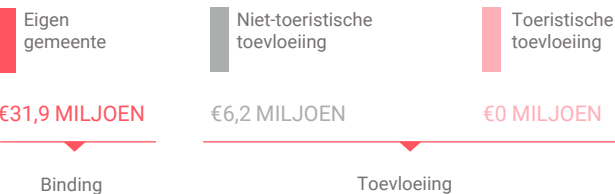
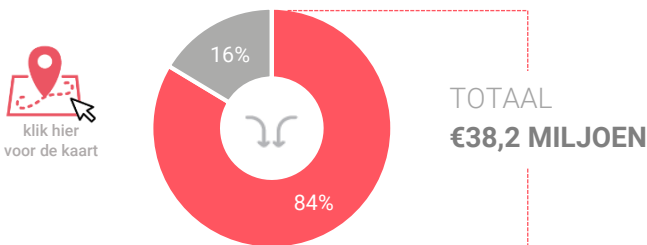
5.000 tot
10.000 m²

Consumentenbestedingen detailhandel

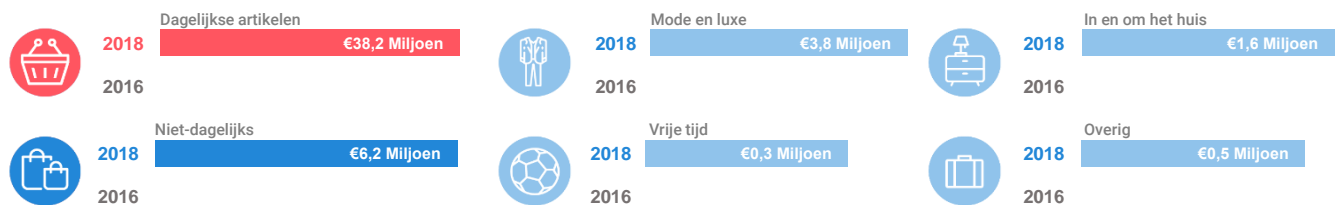
Dagelijkse artikelen

(zoals levensmiddelen en drogisterijartikelen)

Waar komen bestedingen in de aankooplocatie vandaan?



Bestedingen per branche



Economisch functioneren

Dagelijkse artikelen


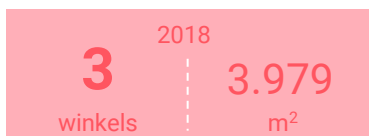
Vergelijking	locatie 2018	locatie 2016	benchmark 2018
Koopkrachtbinding vanuit eigen gemeente	10%	-	3%
Aandeel toevoeijing in totale bestedingen aankooplocatie	16%	-	7%
Gemiddelde bestedingen per m ²	€ 9.589	-	€ 8.114

Niet-dagelijkse artikelen


Vergelijking	locatie 2018	locatie 2016	benchmark 2018
Koopkrachtbinding vanuit eigen gemeente	2%	-	1%
Aandeel toevoeijing in totale bestedingen aankooplocatie	15%	-	19%
Gemiddelde bestedingen per m ²	€ 4.782	-	€ 2.392

Winkelaanbod (Bron: Locatus, september 2018)

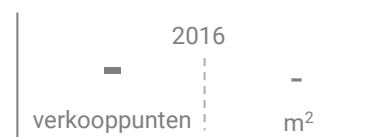
Dagelijkse artikelen



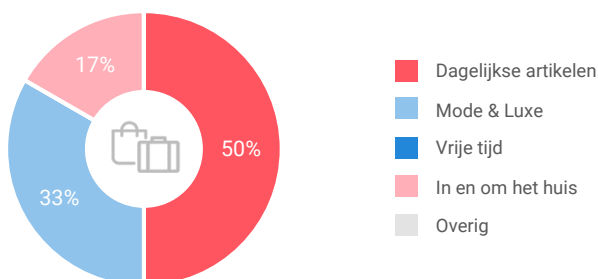
Niet-dagelijkse artikelen



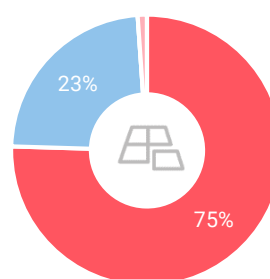
Leegstand



Verdeling winkels naar branche

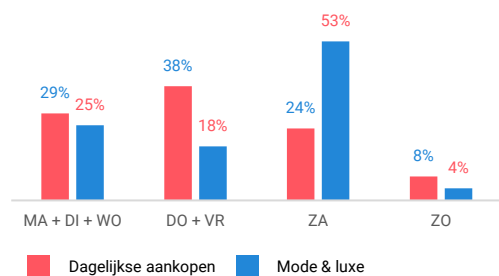


Verdeling m² naar branche

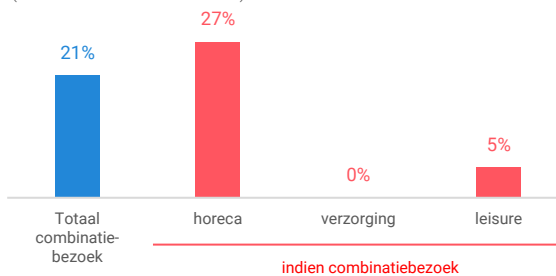


Bezoekenmerken en waardering

Bestedingen door de week



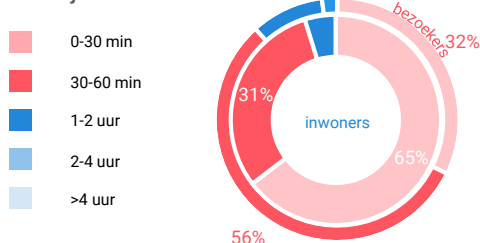
Bezoek voorzieningen (in combinatie met winkelen)



Rapportcijfers winkelvoorzieningen

	inwoners	overige bezoekers	totaal	benchmark	totaal 2016
Totaal oordeel	8,2	8,3	8,2	7,6	-
Winkelaanbod	8,1	8,3	8,1	7,3	-
Sfeer en uitstraling	7,6	7,9	7,6	7,0	-
Veiligheid	8,2	8,3	8,2	7,5	-
Netheid (schoonmaak/onderhoud)	8,3	8,3	8,3	7,4	-
Parkeermogelijkheden auto	9,0	8,9	9,0	7,6	-
Stallingsmogelijkheden voor de fiets	7,7	7,9	7,7	7,2	-
Bereikbaarheid per auto	8,6	9,1	8,7	7,9	-
Bereikbaarheid per openbaar vervoer	7,1	5,6	6,8	7,6	-
Horeca-aanbod	4,6	5,1	4,7	6,5	-
Evenementen	4,8	3,5	4,6	6,1	-
Faciliteiten bijv. wc, wifi, afhaalpunt, bankjes	6,7	6,0	6,6	5,9	-

Verblijfsduur



Vervoermiddel

